



Tribunal de Contas do Estado da Paraíba

Documento Nº

00234/14

EXERCÍCIO: 2014

SUBCATEGORIA: PPA - Plano Plurianual

JURISDICIONADO: Prefeitura Municipal de Taperoá

DATA DE ENTRADA: 07/01/2014

ASSUNTO: Encaminhamento de PLANO PLURIANUAL relativo ao período de 2014/2017.

INTERESSADOS: Jurandi Gouveia Farias



ESTADO DA PARAÍBA
PREFEITURA MUNICIPAL DE TAPEROÁ
BOLETIM OFICIAL


PODER EXECUTIVO

"Criado pela Lei Municipal nº 17, de 21/09/1974"

Ano: 2013

Mês: Dezembro

Nº. L



PREFEITURA MUNICIPAL DE TAPEROÁ
SECRETARIA DE FINANÇAS E PLANEJAMENTO

Lei nº 045/2013

Em, 30 de Dezembro de 2013.

DISPÕE SOBRE O PLANO PLURIANUAL DO
MUNICÍPIO DE TAPEROÁ, PARA O PERÍODO 2014 à
2017, E DÁ OUTRAS PROVIDÊNCIAS

O PREFEITO DO MUNICÍPIO DE TAPEROÁ, ESTADO DA PARAÍBA, faço saber que o Poder Legislativo aprovou e eu sanciono a seguinte Lei:

Artigo 1.º - Esta Lei institui o Plano Plurianual para o quadriênio 2014 à 2017, em cumprimento ao disposto no art. 165, § 1º, da Constituição Federal, estabelecendo, para o período, os programas em seus respectivos objetivos, indicadores e custos da administração municipal, para as despesas de capital e outras delas decorrentes e para as relativas aos programas de duração continuada, na forma dos Anexos I a VI.

Artigo 2.º - As prioridades e metas para o ano 2014 conforme estabelecido no artigo da Lei de Diretrizes, que dispõe sobre as Diretrizes Orçamentárias para 2014, estão especificadas nos Anexo de I a VI a esta Lei.

Artigo 3.º - A exclusão ou alteração de programas constantes desta Lei, bem como a inclusão de novos programas serão propostos pelo Poder Executivo, através de Projeto de Lei específico.

Artigo 4.º - A inclusão, exclusão ou alteração de ações orçamentárias e de suas metas que envolvam recursos do orçamento municipal seguirão as diretrizes da lei orçamentária anual.



ESTADO DA PARAÍBA
PREFEITURA MUNICIPAL DE TAPEROÁ
BOLETIM OFICIAL

PODER EXECUTIVO

"Criado pela Lei Municipal n° 17, de 21/09/1974"

Ano: 2013

Mês: Dezembro

N° . L

Artigo 5.º - Fica o Poder Executivo autorizado a alterar indicadores de programas e a incluir, excluir ou alterar ações e suas respectivas metas, sempre que tais modificações não requeram mudanças no orçamento do município.

Artigo 6.º - O Poder Executivo enviará à Câmara de Vereadores, até o dia 15 de abril de cada exercício, relatório de avaliação dos resultados da implantação deste Plano.

Artigo 7.º - Esta Lei entra em vigor na data de sua publicação.

Jurandi Gouveia Farias
Prefeito



ESTADO DA PARAÍBA
 PREFEITURA MUNICIPAL DE TAPEROÁ
 BOLETIM OFICIAL
 PODER EXECUTIVO
 "Criado pela Lei Municipal nº 17, de 21/09/1974"

Ano: 2013

Mês: Dezembro

Nº L

Publicado em 31 de dezembro de 2013.

EXPEDIENTE



Boletim Oficial

PODER EXECUTIVO
 ESTADO DA PARAÍBA
 PREFEITURA MUNICIPAL DE TAPEROÁ
 Jurandi Gouveia Farias
 Prefeito
 Jornalista responsável: Walquíria Rufino – DRT- 1305

End.: Rua Getúlio Vargas, Nº 84
 Cep.: 58.680-000 – Taperoá –PB

Fones: (83) 3463 – 2580/3463-2353(fax)
 E-mail: admtaperoapb@gmail.com

ESTADO DA PARAIBA
PREFEITURA MUNICIPAL DE TAPEROÁ
MENSAGEM N.º 0001, de 08 de novembro de 2013.

Senhor Presidente (a)

Senhores Vereadores do Município de(a) TAPEROÁ

Temos a elevada honra de submeter à apreciação dessa Augusta Câmara Municipal a Lei que dispõe sobre o Plano Plurianual do Município para os exercícios de 2014 à 2017.

O Plano Plurianual é a ferramenta de gestão que busca alinhar a visão estratégica, pelo estabelecimento de objetivos, a partir da identificação dos problemas a enfrentar, da elaboração de programas que deverão ser implementados, pelas respectivas e diferentes ações dos mesmos, com a identificação dos produtos que se espera sejam resultantes, tudo sendo gerido pelo controle de indicadores de metas.

O encaminhamento da proposição legislativa em apreço se dá em cumprimento ao que determina o § 2º, do artigo 165, da Constituição Federal e em consonância com a Lei Complementar nº 101, de 04 de maio de 2000 (Lei de Responsabilidade Fiscal) e a Lei nº 4.320, de 17 de março de 1964.

A Lei em referencia é do mais alto alcance social, com melhoria na qualidade de vida da coletividade, ampliando os benefícios da população, objetivo essencial desta administração.

Diante desses objetivos, submetemos tal Lei à honrosa apreciação de Vossas Excelências, esperando sua aprovação dentro do espírito de absoluta isenção, dados os propósitos que fundamentam este importante documento.

Na certeza de contarmos com Vossas Excelências, para a aprovação de tão grandioso significado, queiram receber o nosso apreço e consideração crescente.

JURANDI GOUVEIA FARIAS
PREFEITO CONSTITUCIONAL



Câmara Municipal de Taperoá - PB

Casa Corsino de Farias Souza

Ofício nº 175/2013

Taperoá, 30 de dezembro de 2013

Excelentíssimo Senhor
JURANDIR GOUVEIA
Prefeito Municipal

Excelentíssimo Sr. Prefeito,

utilizamos-nos desse meio para encaminhar à Vossa Excelência o Projeto de Lei aprovado na Sessão Ordinária desta Casa Legislativa, em 27 de Dezembro de 2013, para sanção dentro do prazo legal.


Rol de Proposituras:

- PL 047/2013 – Executivo Municipal – Dispõe sobre as modificações dos Anexos da LDO para o Exercício de 2014.
- PL 048/2013 – Executivo Municipal – Dispõe sobre o Plano Plurianual do Município de Taperoá, para o período 2014 à 2017.
- PL 049/2013 – Executivo Municipal - Estima a receita e fixa a despesa do Município de Taperoá, para o exercício financeiro de 2014.
- PL 052/2013 – Vereador Ailton Paulo – Dá Nome ao PSF 6 localizado no Conjunto da Solidariedade, PSF: "Francisco Gouveia Neto".

Estamos encaminhando também o Projeto de Lei 041/2013 da Vereadora Sileide Barreto, onde foi feita a correção necessária.

- PL 041/2013 – Vereadora Sileide Barreto – Dá nome a rua inominada do Bairro do São José.

Atenciosamente,


MARGARETE CARVALHO DE ARAÚJO QUEIROZ
Presidente da Câmara Municipal de Taperoá

PREFEITURA MUNICIPAL DE TAPEROÁ-PB.	
GABINETE DO PREFEITO	
Recebido em:	30.12.13
Ac.:	11/13
Servidor (a):	Silvânia A. Vilar
Matrícula:	

João Mota da Silva, 01 - Centro - Taperoá - PB - CEP: 58.680-000 - 83 3463.2767
contato@camarataperoa.com.br



ESTADO DA PARAÍBA

PREFEITURA MUNICIPAL DE TAPEROÁ

ORÇAMENTO PARTICIPATIVO

ATA DE AUDIÊNCIA PÚBLICA PARA DISCUTIR A ELABORAÇÃO DA LDO, LOA E PPA PARA O EXERCÍCIO FINANCEIRO DE 2014

Aos trinta dias do mês de abril do ano de dois mil e treze (2013), às 09:00 horas da manhã na Escola Municipal de Ensino Fundamental Coronel Pedro de Farias, localizada no bairro São José a rua Manoel Guimarães s/nº na cidade de Taperoá-PB, foi realizada Audiência Pública para elaboração Lei de Diretrizes Orçamentárias, (LDO), (LOA) e (PPA), do Município de Taperoá-PB, começa a formação da política de participação popular, onde os delegados, conselheiros e suplentes eleitos pela população para falar sobre os problemas do Município no geral. Esta sistemática permite a discussão dos princípios essenciais da estrutura do orçamento anual, sem que ocorra o risco de ter uma proposta que, embora consistente, não atendesse a demanda específica da população. Foram discutidas pela população as prioridades para elaboração da (LDO), (LOA) e (PPA), para o exercício financeiro de 2014. Presentes o Prefeito, Vice-Prefeito, Vereadores e Secretárias Municipais, da Ação Social, da Educação, Saúde, Agricultura, Presidentes de Associações e Partidos Políticos, juntos com a participação dos delegados, conselheiros e suplentes. A realização deste trabalho se insere no esforço governamental para tornar mais eficaz as administrações locais, onde teve a participação direta dos delegados, que mostraram vários problemas, entre eles foram escolhidas as prioridades mais urgentes da população.

Das propostas solicitadas pelos presentes para a elaboração da LDO/LOA/PPA, provavelmente algumas delas após discutidas serão aprovadas para fazer parte do instrumento de gestão. Enfatizou ainda a necessidade de incluir propostas dentro da realidade do município para que seja possível cumpri-las, sendo que o município só pode gastar aquilo que arrecada.

Nada mais havendo a tratar, o coordenador da reunião agradeceu a colaboração da população para elaboração da LDO/LOA/PPA, e encerrou a audiência desejando sucesso a todos. Eu, FRANCISCO ALEXSANDRO FERRERIA DOS SANTOS, digitei a presente Ata que vai por mim assinada. Taperoá - PB, 30 de Abril de 2013. *Francisco Alexandre Ferreira dos Santos*

LISTA DE FREQUÊNCIA DA AUDIÊNCIA PÚBLICA REALIZADA EM 09 DE MAIO DE 2013, NA COMUNIDADE QUIXABA E ADJACÊNCIAS PARA A ELABORAÇÃO DA LDO/2014.

NOME	ENDEREÇO	RG/CPF
1. Carlos Alberto Amizjo	Sítio Quixaba	095-236 734 03 CF
2. Emersonia Tereza Esping	Sítio Zegoa de uns	94 89 055 RG
3. Maria Augusta dos Santos Silva	Sítio Quixaba	
4. Simone Diniz Peixes Bezerra	Sítio Quixaba	
5. Maria Nazareth dos Santos Sillios	SÍTIO QUIXABA	
6. Osvaldo Roderigues da Silva	Sítio Quixaba	
7. Solânea Gomes Bezerra de Mendonça	Sítio Quixaba	
8. Amami de A. Feliciano	ST: Quixaba 15	035167564-71
9. Yorguillo Gomes Feliciano	ST: Quixaba 02	37.326.365-x R
10. José Felício Filho	ST: Jundiá, 02	3339016
11. João Batista da Silva Soares	ST: Jundiá	CPF: 236789094-39
12. Lucio Antonio de Jesus	S. LAGOA DE ANXA	
13. Valdeir Luiz Bezerra Nunes	S. Quixaba	

Rua Ariano Suassuna, 363 - Centro - Taperoá-PB
 CEP: 58.680-000 - CNPJ: 08.749.525/0001-36
 Fone: (83)3463-2924/2396 -- E-mail: prefeitura@taperoa.pb.gov.br

PREFEITURA MUNICIPAL DE TAPERÓIA


LISTA DE FREQUÊNCIA DE AUDIÊNCIA PÚBLICA REALIZADA EM 11 DE MAIO DE 2013, NOS CONJUNTOS SOLIDARIEDADE, SÃO FRANCISCO E PROJETO MARIZ PARA A ELABORAÇÃO DA LDO/2014.

NOME	ENDEREÇO	CPF/RG
Maria das Sales Santos Souza	Conjunto Solidarnidade	
Salvadora da Silva Medeiros	Conjunto Solidarnidade	
Doanayra Bezerra de Araújo	Conjunto Solidarnidade	
Maria Cleonice das Santos Salgueira	Conjunto Solidarnidade	
Dulcineia Rodrigues dos Santos	Conjunto Solidarnidade	
Valdemir Beira de Castro	Conjunto Solidarnidade	
Antônio Cosmo dos Santos	Conjunto Solidarnidade	
Helene da Cruz Soares	Conjunto Solidarnidade	
Mayra da Conceição Pinto Santos	Conjunto Solidarnidade	
Sueli Pinto Destempio	Conjunto Solidarnidade	
Apuleia de Souza	Conjunto Solidarnidade	
Marcelle Floriano	Conjunto Solidarnidade	
Luciana D. Silva	Conjunto Solidarnidade	
Lucy de Souza	Conjunto Solidarnidade	
Tabélio Andrade Vilar	Conjunto Solidarnidade	
Myriam de Oliveira	Conjunto Solidarnidade	9816113
Flávia da Silva	Conjunto Solidarnidade	
Vera Lúcia Xavier	Conjunto Solidarnidade	9568435
Carla Lúcia da Silva	Conjunto Solidarnidade	
Yvandra Cláudio	Conjunto Solidarnidade	
Jose Ailton	Conjunto Solidarnidade	
Arilton Oliveira Neto	Conjunto Solidarnidade	
Edson de Souza	Conjunto Solidarnidade	

PREFEITURA MUNICIPAL DE TAPEROÁ

LISTA DE FREQUÊNCIA DE AUDIÊNCIA PÚBLICA REALIZADA EM 11 DE MAIO DE 2013, NOS CONJUNTOS SOLIDARIEDADE, SÃO FRANCISCO E PROJETO MARIZ PARA A ELABORAÇÃO DA LDO/2014.

NOME	ENDEREÇO	CPF/RG
Emilia Jacinto de Farias		
Shubert grande		
República dos Santos		
Rafaela Maria Claudino Edinguis		
Mrs Carla dos Santos		
Ygor Carmo da Silva		
Agustina dos Santos		
Agustina dos Santos		
Samuel dos Santos		
Maria Jordana dos Santos		
Marcel Espinheira Sobral		
Renata Simões da Silva		
Maurício Simões da Silva		
Genivaldo Simões da Silva		
Joyce Simões dos Santos		
Teriessa Simões Costa		
divaldo macielino dos netos		
maria de Vitoria		
João Luiz de Vitoria		
Francisco de Souza Alencar		
Ygor da Silva dos Santos		
Wilson Claudino de Oliveira		
Francisco Carlos da Silva		



ESTADO DA PARAÍBA
PREFEITURA MUNICIPAL DE TAPEROÁ


AUDIENCIA PUBLICA LDO/PPA/LOA

DEFINIÇÃO DE AÇÕES

NOME DO PARTICIPANTE: *Empiler Costa*

ENDEREÇO: *Rua Nairiz*

* Construção de Calçamentos
 " " de Praça




ESTADO DA PARAÍBA
PREFEITURA MUNICIPAL DE TAPEROÁ

AUDIENCIA PUBLICA LDO/PPA/LOA

DEFINIÇÃO DE AÇÕES

NOME DO PARTICIPANTE: *Marlyce Zimões*
ENDEREÇO: *Rua São Francisco*

- * Construção de Alvarios
- * " " de Quadra



ESTADO DA PARAÍBA
PREFEITURA MUNICIPAL DE TAPEROÁ


AUDIENCIA PUBLICA LDO/PPA/LOA

DEFINIÇÃO DE AÇÕES

NOME DO PARTICIPANTE: *Jessica Romera*

ENDEREÇO: *Rua São Francisco*

- * Construção de Calçamento
- * " " de Quadra



ESTADO DA PARAÍBA
PREFEITURA MUNICIPAL DE TAPEROÁ

AUDIENCIA PUBLICA LDO/PPA/LOA

DEFINIÇÃO DE AÇÕES

NOME DO PARTICIPANTE: *Maria Cleme*

ENDEREÇO: *Rua São Francisco*

* *Construção de Calçamentos*


* *de Quadra*

AUDIENCIA PUBLICA LDO/PPA/LOA

DEFINIÇÃO DE AÇÕES

NOME DO PARTICIPANTE: *Marcelo Traminetti*
ENDEREÇO: *Av. São Francisco*

- * Construção do Calçamento
- * III de Praça



ESTADO DA PARAÍBA
PREFEITURA MUNICIPAL DE TAPEROÁ


AUDIENCIA PUBLICA LDO/PPA/LOA

DEFINIÇÃO DE AÇÕES

NOME DO PARTICIPANTE: *Marivalda Simões*

ENDEREÇO: *Rua São Francisco*

- * Construção de Calçamentos
- * Construção de Praças




ESTADO DA PARAÍBA
PREFEITURA MUNICIPAL DE TAPEROÁ

AUDIENCIA PUBLICA LDO/PPA/LOA

DEFINIÇÃO DE AÇÕES

NOME DO PARTICIPANTE: *Maria Gorete*
ENDEREÇO: *Rua São Francisco*

- * Construção do Calçamento
- * " " de Ruas




ESTADO DA PARAÍBA
PREFEITURA MUNICIPAL DE TAPEROÁ

AUDIENCIA PUBLICA LDO/PPA/LOA

DEFINIÇÃO DE AÇÕES

NOME DO PARTICIPANTE: <i>Jurandir Sobral</i>
ENDEREÇO: <i>rua São Francisco</i>
<i>* Construção de Calçamentos</i>



ESTADO DA PARAÍBA
PREFEITURA MUNICIPAL DE TAPEROÁ


AUDIENCIA PUBLICA LDO/PPA/LOA

DEFINIÇÃO DE AÇÕES

NOME DO PARTICIPANTE: *Ana Carla*

ENDEREÇO: *Av. Solidariedade*

- * Construção de Calçamento
- * Construção de Praças




ESTADO DA PARAIBA
PREFEITURA MUNICIPAL DE TAPEROÁ

AUDIENCIA PUBLICA LDO/PPA/LOA

DEFINIÇÃO DE AÇÕES

NOME DO PARTICIPANTE: *Patricia Moura*
ENDEREÇO: *Rua Saldadeade*

- * Construção de Fossão
- * Melhoramento de Ruas



ESTADO DA PARAÍBA
PREFEITURA MUNICIPAL DE TAPEROÁ


AUDIÊNCIA PÚBLICA LDO/PPA/LOA

DEFINIÇÃO DE AÇÕES

NOME DO PARTICIPANTE: José Adilson

ENDEREÇO: Rua Gal. Amador

- * Construção de Quadra
- * Construção de Escola




ESTADO DA PARAÍBA
PREFEITURA MUNICIPAL DE TAPEROÁ

AUDIENCIA PUBLICA LDO/PPA/LOA

DEFINIÇÃO DE AÇÕES

NOME DO PARTICIPANTE: Antonio Oliveira
ENDEREÇO: Rua Solidariedade

- * Construção de Calçamento
- * " " de Praça



ESTADO DA PARAÍBA
PREFEITURA MUNICIPAL DE TAPEROÁ


AUDIENCIA PUBLICA LDO/PPA/LOA

DEFINIÇÃO DE AÇÕES

NOME DO PARTICIPANTE: *Leira Loucas*

ENDEREÇO: *Conj. Solidaridade*

- * *Construção de Praça*
- * *" de Calçamento*
- * *" de Quadras*



ESTADO DA PARAÍBA
PREFEITURA MUNICIPAL DE TAPEROÁ

AUDIÊNCIA PÚBLICA LDO/PPA/LOA

DEFINIÇÃO DE AÇÕES

NOME DO PARTICIPANTE:


Soreliana Rita Feresha

ENDEREÇO:

Rua Saldanha

* Construção de uma casa

* Melhoramento de ruas



ESTADO DA PARAÍBA
PREFEITURA MUNICIPAL DE TAPEROÁ

AUDIENCIA PUBLICA LDO/PPA/LOA


DEFINIÇÃO DE AÇÕES

NOME DO PARTICIPANTE: *Janderlei Claudino*

ENDEREÇO: *Comp. Solidariedade*

* *Construção de Calçamento*

* *de Quadra*



ESTADO DA PARAÍBA
PREFEITURA MUNICIPAL DE TAPEROÁ

AUDIENCIA PUBLICA LDO/PPA/LOA


DEFINIÇÃO DE AÇÕES

NOME DO PARTICIPANTE: *Sueli Oliveira*

ENDEREÇO: *COMUNIDADE DO SOLIDARIEDADE*

* *Construção de Praça*

* *de Calçamento*



ESTADO DA PARAÍBA
PREFEITURA MUNICIPAL DE TAPEROÁ


AUDIÊNCIA PÚBLICA LDO/PPA/LOA

DEFINIÇÃO DE AÇÕES

NOME DO PARTICIPANTE: *José José*

ENDEREÇO: *CONJUNTO DA SOLIDARIEDADE*

- *Complemento em R\$ 100,00*
- 16 agosto 1.986 mts*
- *CONSTRUÇÃO DE UM FOGÃO*
- *ATERROAMENTO NA RUA PAUL*
-
-




ESTADO DA PARAÍBA
PREFEITURA MUNICIPAL DE TAPEROÁ

AUDIENCIA PUBLICA LDO/PPA/LOA

DEFINIÇÃO DE AÇÕES

NOME DO PARTICIPANTE: *Deusino Rodrigo dos Santos*
ENDEREÇO: *CONJUNTO DA SOLIDARIEDADE*

- *CONSTRUÇÃO DE UM FOSSES*
- *MELHORAMENTO DAS GUAS.*
- *CONSTRUÇÃO DO CALÇAMENTO*



ESTADO DA PARAÍBA
PREFEITURA MUNICIPAL DE TAPEROÁ


AUDIÊNCIA PÚBLICA LDO/PPA/LOA

DEFINIÇÃO DE AÇÕES

NOME DO PARTICIPANTE: Maria Elvira das Santas Barbosa

ENDEREÇO: CONJUNTO DA SUDANOPOLIS

- o Complemento da rede do esgoto
- o Construção de um fossas.
- o Aterramento de ruas
- o Construção de uma praça de esporte.




ESTADO DA PARAÍBA
PREFEITURA MUNICIPAL DE TAPEROÁ

AUDIENCIA PUBLICA LDO/PPA/LOA

DEFINIÇÃO DE AÇÕES

NOME DO PARTICIPANTE: *Danielle Bezerra de Araújo*
ENDEREÇO: *CONJUNTO VA SOLIDARIEDADE*

- *MELHORAMENTO DAS RUAS.*
- *CONSTRUÇAO DE POSELA.*
- *DE UMA QUADRA DE*
Esporte.




ESTADO DA PARAÍBA
PREFEITURA MUNICIPAL DE TAPEROÁ

AUDIENCIA PUBLICA LDO/PPA/LOA

DEFINIÇÃO DE AÇÕES

NOME DO PARTICIPANTE: Fabiana da Silva Melo
ENDEREÇO: CONJUNTO DA SOLIDARIDADE

- o CONSTITUIR DE POALA
- o " DE ESGOTAMENTO
- o




ESTADO DA PARAÍBA
PREFEITURA MUNICIPAL DE TAPEROÁ

AUDIENCIA PUBLICA LDO/PPA/LOA

DEFINIÇÃO DE AÇÕES

NOME DO PARTICIPANTE: Maria José dos Santos
ENDEREÇO: CONSUMO DA SINDICATO

- o Conselho de Recursos do SUS
- o " de encaminhamento



ESTADO DA PARAÍBA
PREFEITURA MUNICIPAL DE TAPEROÁ


AUDIENCIA PUBLICA LDO/PPA/LOA

DEFINIÇÃO DE AÇÕES

NOME DO PARTICIPANTE: *Maria da Conceição*

ENDEREÇO: *Conjunto de S. D. D. D. D. D.*

- *Constroes de obra*
- *Constroes de equipamento*




ESTADO DA PARAÍBA
PREFEITURA MUNICIPAL DE TAPEROÁ

AUDIENCIA PUBLICA LDO/PPA/LOA

DEFINIÇÃO DE AÇÕES

NOME DO PARTICIPANTE: Antonio Carmo dos Santos
 ENDEREÇO: CONJUNTO DA SOLIDARIEDADE

CONS PAVAS DE VERA
 CONS PAVAS DE BUNDA DE ESPERANÇAS



ESTADO DA PARAÍBA
PREFEITURA MUNICIPAL DE TAPEROÁ

AUDIENCIA PUBLICA LDO/PPA/LOA

DEFINIÇÃO DE AÇÕES

NOME DO PARTICIPANTE: Valdeimar Pires da Silva
ENDEREÇO: CONJUNTO DA SOLIDARIEDADE

- Construção de um Passad
- Melhoramento das Ruas
- Construção de Praça



Prefeitura Municipal de Taperoá
SECRETARIA DE FINANÇAS E PLANEJAMENTO
Plano Plurianual - PPA 2014/2017
Demonstrativo da Receita PPA 2014/2017 - Anexo I

R\$ 1,00

Código	Discriminação	2011	2012	2013	2014	2015	2016	2017	Total
1000.00.0000	Receitas Correntes	21.014.654,32	22.433.000,35	24.932.319,73	29.442.715	30.914.835	32.460.746	34.083.849	126.902.145
1100.00.0000	Receita Tributária	657.816,54	733.392,44	701.200	882.900	927.045	973.399	1.022.070	3.805.414
1110.00.0000	Impostos	628.864,04	714.640,78	666.900	853.600	896.280	941.095	988.150	3.679.125
1112.00.0000	Imposto sobre o Patrimônio e a Renda	420.355	489.369,32	437.500	558.600	586.530	615.857	646.650	2.407.637
1112.02.0000	Imposto sobre a Propriedade Predial e Territorial Urbana-IPTU	121.611,85	117.821,7	79.600	149.500	156.975	164.824	173.065	644.364
1112.04.0000	Imposto sobre a Renda e Proventos de Qualquer Natureza	284.417,18	352.776,08	338.300	386.600	405.930	426.227	447.538	1.666.295
1112.04.3100	Imposto de Renda Retido nas Fontes Sobre o Rendimento do Trabalho	284.417,18	352.776,08	338.300	386.600	405.930	426.227	447.538	1.666.295
1112.08.0000	ITBI	14.325,97	18.771,54	19.600	22.500	23.625	24.806	26.047	96.978
1113.00.0000	Imposto sobre a Produção e a Circulação	208.509,04	225.271,46	229.400	295.000	309.750	325.238	341.500	1.271.488
1113.05.0000	Imposto Sobre Serviços de Qualquer Natureza - ISS	208.509,04	225.271,46	229.400	295.000	309.750	325.238	341.500	1.271.488
1120.00.0000	Taxas	28.952,5	18.751,66	34.300	29.300	30.765	32.304	33.920	126.289
1121.00.0000	Taxas pelo Exercício do Poder de Polícia	21.278,5	18.751,66	21.200	19.800	20.790	21.830	22.922	85.342
1121.20.0000	Taxa de Saúde Suplementar	19.797,9	18.751,66	21.100	19.700	20.685	21.720	22.806	84.911
1121.25.0000	Taxa de Licença e Funcionamento de Estabelecimento comls,Inds.e Prest.serv.	19.797,9	18.751,66	20.900	19.500	20.475	21.499	22.574	84.048
1121.29.0000	Taxa de Licença para Execução de Obras			200	200	210	221	232	863
1121.99.0000	Outras Taxas pelo exercício do Poder de Polícia	1.480,6		100	100	105	110	116	431
1122.00.0000	Taxas pela Prestação de Serviços	7.674		13.100	9.500	9.975	10.474	10.998	40.947
1122.28.0000	Taxa de Cemiterios			600	600	630	662	695	2.587
1122.90.0000	Taxa de Limpeza Pública	7.674		12.500	8.900	9.345	9.812	10.303	38.360
1122.99.0000	Outras Taxas Pela Prestação de Serviços	7.674		12.500	8.900	9.345	9.812	10.303	38.360
1200.00.0000	Receitas de Contribuições	589.753,88	679.818,09	1.330.300	1.412.615	1.483.230	1.557.392	1.635.260	6.088.497
1210.00.0000	Contribuições Sociais	477.854,06	553.716,16	31.700	33.415	35.070	36.824	38.664	143.973
1210.29.0000	Contribuições Previdenciárias do Regime Próprio	477.854,06	553.716,16	31.700	33.415	35.070	36.824	38.664	143.973
1210.29.0700	Contribuição de Servidor Ativo Civil	477.854,06	553.716,16						
1210.29.0703	Contribuição de Servidor Ativo Civil - RPPS			15.700	16.514	17.325	18.191	19.101	71.131
1210.29.0900	Contribuição do Servidor Inativo parao Regime Próprio de Previdência			15.000	15.801	16.590	17.420	18.290	68.101
1210.29.1100	Contribuições de Pensionistas para o Regime Próprio de Previdência			1.000	1.100	1.155	1.213	1.273	4.741
1220.00.0000	Contribuições Econômicas	111.899,82	126.101,93	1.298.600	1.379.200	1.448.160	1.520.568	1.596.596	5.944.524
1220.29.0000	Contribuição para o Custeio do Serviço de Iluminação Pública	111.899,82	126.101,93	130.600	152.800	160.440	168.462	176.885	658.587
1229.07.0100	Contribuição de Servidor Ativo Civil - PM			1.168.000	1.226.400	1.287.720	1.352.106	1.419.711	5.285.937



Prefeitura Municipal de Taperoá
SECRETARIA DE FINANÇAS E PLANEJAMENTO
Plano Plurianual - PPA 2014/2017
Demonstrativo da Receita PPA 2014/2017 - Anexo I

R\$ 1,00

Código	Discriminação	2011	2012	2013	2014	2015	2016	2017	Total
1300.00.0000	Receita Patrimonial	410.718,1	921.509,06	636.700	339.500	343.350	360.518	378.544	1.421.912
1320.00.0000	Receitas de Valores Mobiliários	410.718,1	921.509,06	636.700	339.500	343.350	360.518	378.544	1.421.912
1324.00.0000	Fundos de Investimento			28.400	29.800	31.290	32.855	34.497	128.442
1324.01.0000	Fundo de Investimentos Renda Fixa			28.400	29.800	31.290	32.855	34.497	128.442
1325.00.0000	Remuneração de Depósitos Bancários	222.230,25	372.028,06	390.800	68.800	72.240	75.852	79.645	296.537
1325.01.0000	Remuneração de Depósitos de Recursos Vinculados	195.423,93	347.604,43	359.800	48.800	51.240	53.802	56.492	210.334
1325.01.0200	Receita de Remuneração de Depósitos Bancários – FUNDEB	37.099,63	9.946,91	20.000	7.400	7.770	8.159	8.566	31.895
1325.01.1000	Receita de Remuneração de Depósitos Bancários - FNAS	29.834,44	27.210,95	33.800	7.700	8.085	8.489	8.914	33.188
1325.01.9900	Receita de Remuneração de Outros Depósitos Bancários de Recursos Vinculados	128.489,86	310.446,57	306.000	33.700	35.385	37.154	39.012	145.251
1325.02.0000	Remuneração de Depósitos de Recursos não Vinculados	26.806,32	24.423,63	31.000	20.000	21.000	22.050	23.153	86.203
1325.02.9900	Remuneração de Outros Depósitos de Recursos não Vinculados	26.806,32	24.423,63	31.000	20.000	21.000	22.050	23.153	86.203
1328.00.0000	Remuneração dos Investimentos do Regime Próprio de	188.487,85	549.481	217.500	240.900	239.820	251.811	264.402	996.933
1328.10.0000	Remuneração dos Investimentos do Regime Próprio de Prev. do Serv. em Renda Fixa			217.500	240.900	239.820	251.811	264.402	996.933
1328.20.0000	Remuneração dos Investimentos do RPPS do Servidor em Renda Variável	188.487,85	549.481						
1700.00.0000	Transferências Correntes	19.281.828,92	20.089.036,85	22.229.819,73	26.741.300	28.091.490	29.496.231	30.971.109	115.300.130
1720.00.0000	Transferências Intergovernamentais	18.821.789,02	19.839.364,65	20.723.200	25.290.600	26.510.401	27.835.928	29.227.718	108.864.647
1721.00.0000	Transferências da União	13.779.227,19	14.674.954,7	15.187.900	18.446.950	19.324.568	20.290.802	21.305.337	79.367.657
1721.01.0000	Participação na Receita da União	9.585.539,21	9.881.471,81	9.804.000	12.002.000	12.602.100	13.232.205	13.893.815	51.730.120
1721.01.0200	Cota-Parte do Fundo de Participação dos Municípios - FPM	9.579.598,15	9.877.228,33	9.800.000	12.000.000	12.600.000	13.230.000	13.891.500	51.721.500
1721.01.0500	Cota-Parte do ITR	5.941,06	4.243,48	4.000	2.000	2.100	2.205	2.315	8.620
1721.22.0000	Transferencia da Compensacao Financeira	122.351,23	146.814,67	153.600	154.100	161.805	169.895	178.390	664.190
1721.22.2000	Cota-parte da Compensação Financeira de Recursos Minerais - CFEM	1.739,74	1.475,91	1.800	3.300	3.465	3.638	3.820	14.223
1721.22.7000	Cota-Parte do Fundo Especial do Petroleo-FEP	120.611,49	145.338,76	151.800	150.800	158.340	166.257	174.570	649.967
1721.33.0000	Transferências de Recursos do Sistema Unico de Saude-Repasse Fundo a Fundo	3.051.853,02	3.604.992,04	3.597.900	4.242.150	4.454.258	4.676.974	4.910.818	18.284.200
1721.33.0600	Transf. do Prog. de Vig. Epidemiológica			77.200	85.400	89.670	94.154	98.861	368.085
1721.33.1000	Piso de Atenção Basica - PAB FIXO	315.165,31	364.775,96	367.300	368.600	387.030	406.382	426.701	1.588.713



Prefeitura Municipal de Taperoá
SECRETARIA DE FINANÇAS E PLANEJAMENTO
Plano Plurianual - PPA 2014/2017
Demonstrativo da Receita PPA 2014/2017 - Anexo I

R\$ 1,00

Código	Discriminação	2011	2012	2013	2014	2015	2016	2017	Total
1721.33.1100	PROGRAMA DE MELHORIA DO ACESSO E DA QUALIDADE - PMAQ		159.800	111.500	123.300	129.465	135.938	142.735	531.438
1721.33.1200	SAMU-SERVIÇOS DE ATENDIMENTO MÓVEL AS URGÊNCIAS		275.000	163.100	282.600	296.730	311.567	327.145	1.218.042
1721.33.1300	PROGRAMA SAÚDE NA ESCOLA - PSE		35.175	37.000	36.500	38.325	40.241	42.253	157.319
1721.33.1400	Programa CAPS - Centro de Atenção Psicossocial				146.750	154.088	161.792	169.881	632.511
1721.33.3100	Programa Saúde da Família - PSF	679.950	747.735	986.200	964.200	1.012.410	1.063.031	1.116.182	4.155.823
1721.33.3200	Programa Agente comunitário de Saúde - PACS	394.026	425.676	309.300	505.900	531.195	557.755	585.642	2.180.492
1721.33.3300	Programa Saúde Bucal - SB	240.300	237.330	215.800	259.800	272.790	286.430	300.751	1.119.771
1721.33.3400	Programa de Assistência Farmaceutica Básica	111.146,59	116.656,96	97.400	123.200	129.360	135.828	142.619	531.007
1721.33.3600	Programa de Vigilância Sanitária			74.000	81.600	85.680	89.964	94.462	351.706
1721.33.3800	Transferências do CEO	172.938,12	118.800	314.200	311.600	327.180	343.539	360.716	1.343.035
1721.33.3900	PISO FIXO DE VIGILÂNCIA E PROMOÇÃO DA SAÚDE - PFVPS	51.572,11	47.884,42	50.000	85.000	89.250	93.713	98.398	366.361
1721.33.4000	COMPENSAÇÃO DE ESPECIFICIDADES REGIONAIS	58.750,4	35.241,45	31.500	39.500	41.475	43.549	45.726	170.250
1721.33.4100	Núcleos de Apoio a Famílias - NASF			206.300	321.500	337.575	354.454	372.176	1.385.705
1721.33.4200	TETO MUNICIPAL REDE SAUDE MENTAL (RSME)				100.000	105.000	110.250	115.763	431.013
1721.33.4300	TETO MUNICIPAL REDE BRASIL SEM MISÉRIA (BSOR-SM)				100.000	105.000	110.250	115.763	431.013
1721.33.4900	Outros Programas do SUS	1.028.004,49	1.040.917,25	557.100	306.700	322.035	338.137	355.044	1.321.916
1721.34.0000	Transferências de Recursos do Fundo Nacional de Assistência Social - FNAS	687.852,04	735.348,6	920.800	904.700	905.205	950.466	997.991	3.758.362
1721.34.0200	Transferências de Recursos do PBV/PSB	50.629,51	44.594,25	106.100	76.600	80.430	84.452	88.675	330.157
1721.34.0300	Proteção e Atendimento Integral à Família - PAIF/CRAS/PBF	54.000	54.000	106.100	170.500	179.025	187.976	197.375	734.876
1721.34.0400	Transferências de Recursos do PAEFI/PFMC/PSE		91.700	67.600	193.300	115.080	120.834	126.876	556.090
1721.34.0500	Programa Bolsa Família - IGD	50.522,53	124.354,35	155.600	183.400	190.470	199.994	209.994	783.858
1721.34.9900	Outros Programas do FNAS	532.700	420.700	485.400	280.900	340.200	357.210	375.071	1.353.381
1721.35.0000	Transferências de Recursos do Fundo Nacional de Desenvolvimento da Educação-FNDE	326.926,19	297.528,69	408.600	706.000	741.300	778.366	817.283	3.042.949
1721.35.0100	Transferências do Salário Educação	94.192,09	96.455,38	98.500	101.000	106.050	111.353	116.920	435.323
1721.35.0200	Transferências Diretas do FNDE referentes ao PDDE			41.300	43.400	45.570	47.849	50.241	187.060
1721.35.0300	Transferências Diretas do FNDE referentes ao PNAE	118.380	130.356	68.800	127.100	133.455	140.128	147.134	547.817
1721.35.0400	Transferências Diretas do FNDE referentes ao PNATE	93.271,5	53.889,41	62.700	90.000	94.500	99.225	104.186	387.911



Prefeitura Municipal de Taperoá
SECRETARIA DE FINANÇAS E PLANEJAMENTO
Plano Plurianual - PPA 2014/2017
Demonstrativo da Receita PPA 2014/2017 - Anexo I

Código	Discriminação	2011	2012	2013	2014	2015	2016	2017	Total
1721.35.9900	Outros Programas do FNDE	21.082,6	16.827,9	137.300	344.500	361.725	379.811	398.802	1.484.838
1721.36.0000	Transferência Financeira - L.C. nº 87/96	2.265,84	2.316,84	3.000	3.000	3.150	3.308	3.473	12.931
1721.99.0000	Outras Transferências da União	2.439,66	6.482,05	300.000	435.000	456.750	479.588	503.567	1.874.905
1722.00.0000	Transferências dos Estados	1.253.862,09	1.424.272,91	2.163.700	2.457.950	2.580.848	2.709.891	2.845.385	10.594.074
1722.01.0000	Participação na Receita dos Estados	1.232.862,09	1.424.272,91	1.524.000	1.807.300	1.897.665	1.992.549	2.092.177	7.789.691
1722.01.0100	Cota parte do ICMS	1.128.114,6	1.333.810,84	1.400.000	1.700.000	1.785.000	1.874.250	1.967.963	7.327.213
1722.01.0200	Cota-Parte do IPVA	61.509,05	67.200,16	90.000	100.000	105.000	110.250	115.763	431.013
1722.01.0400	Cota-Parte do IPI Sobre Exportação	2.621,35	1.583,42	2.000	2.000	2.100	2.205	2.315	8.620
1722.01.1300	CIDE	40.617,09	21.678,49	28.700	1.800	1.890	1.985	2.084	7.759
1722.01.9900	Outras Participações na Receita dos Estados			3.300	3.500	3.675	3.859	4.052	15.086
1722.33.0000	Transferência de Recursos do Estado para Programas de Saúde – Fundo a Fundo	21.000		339.700	215.650	226.433	237.754	249.641	929.478
1722.33.0100	Programa CAPS - Centro de Atenção Psicossocial	21.000		271.400	146.750	154.088	161.792	169.881	632.511
1722.33.9900	Outros Programas do SUS - Estado			68.300	68.900	72.345	75.962	79.760	296.967
1722.99.0000	Outras Transferências dos Estados			300.000	435.000	456.750	479.588	503.567	1.874.905
1724.00.0000	Transferências do FUNDEF	3.788.699,74	3.740.137,04	3.371.600	4.385.700	4.604.985	4.835.235	5.076.996	18.902.916
1724.01.0000	Transferências de Recursos do FUNDEB	3.422.622,39	3.495.829,16	3.071.600	4.036.300	4.238.115	4.450.021	4.672.522	17.396.958
1724.02.0000	Complementação da União para o FUNDEB	366.077,35	244.307,88	300.000	349.400	366.870	385.214	404.474	1.505.958
1760.00.0000	Transferência de Convênios	460.039,9	249.672,2	1.506.619,73	1.450.700	1.581.089	1.660.303	1.743.391	6.435.483
1761.00.0000	Transferência de Convênios da União e Suas Entidades	266.435,2	67.000	742.119,73	814.100	912.659	958.451	1.006.446	3.691.656
1761.01.0000	Transferência de Convênios da União para o Sistema Único de Saúde - SUS		67.000	93.400	98.100	103.005	108.155	113.563	422.823
1761.02.0000	Transferências de Convênios da União destinados a Programas de Educação			3.300	3.500	3.675	3.859	4.052	15.086
1761.99.0000	Outras Transferências de Convênios da União	266.435,2		645.419,73	712.500	805.979	846.437	888.831	3.253.747
1762.00.0000	Transferências de Convênios dos Estados e do Distrito Federal e suas entidades	193.604,7	182.672,2	764.500	636.600	668.430	701.852	736.945	2.743.827
1762.01.0000	Transferências de Convênio dos Estados para o Sistema Único de Saúde – SUS		12.500	461.600	445.100	467.355	490.723	515.259	1.918.437
1762.01.0100	Convênio FUNCEP			406.900	387.700	407.085	427.439	448.811	1.671.035
1762.01.0200	Outras Transferências de Convênio dos Estados - SAUDE		12.500	54.700	57.400	60.270	63.284	66.448	247.402
1762.02.0000	Transferências de Convênio dos Estados Destinadas a Programas de Educação	90.604,7	90.604,7	102.900	108.000	113.400	119.070	125.024	465.494
1762.99.0000	Outras Transferências de Convênios dos Estados	103.000	79.567,5	200.000	83.500	87.675	92.059	96.662	359.896
1900.00.0000	Outras Receitas Correntes	74.536,88	9.243,91	34.300	66.400	69.720	73.206	76.866	286.192



Prefeitura Municipal de Taperoá
SECRETARIA DE FINANÇAS E PLANEJAMENTO
Plano Plurianual - PPA 2014/2017
Demonstrativo da Receita PPA 2014/2017 - Anexo I

Código	Discriminação	2011	2012	2013	2014	2015	2016	2017	Total
1910.00.0000	Multas e Juros de Mora			10.700	11.200	11.760	12.348	12.965	48.273
1919.00.0000	Multas de Outras Origens			10.700	11.200	11.760	12.348	12.965	48.273
1919.99.0000	Multas de Outras Origens			10.700	11.200	11.760	12.348	12.965	48.273
1920.00.0000	Indenizações e Restituições	7.240,1	5.219,57	300	1.700	1.785	1.874	1.968	7.327
1922.00.0000	Restituições	7.240,1	5.219,57	300	1.700	1.785	1.874	1.968	7.327
1922.99.0000	Outras Restituições	7.240,1	5.219,57	300	1.700	1.785	1.874	1.968	7.327
1930.00.0000	Receita da Dívida Ativa			3.300	3.500	3.675	3.859	4.052	15.086
1931.00.0000	Receita da Dívida Ativa Tributária			3.300	3.500	3.675	3.859	4.052	15.086
1931.99.0000	Receita da Dívida Ativa de Outros Tributos			3.300	3.500	3.675	3.859	4.052	15.086
1940.00.0100	Aporte Financeiro ao RPPS	25.662,73							
1990.00.0000	Receitas Diversas	41.634,05	4.024,34	20.000	50.000	52.500	55.125	57.881	215.506
1990.99.0000	Outras Receitas Correntes	41.634,05	4.024,34	20.000	50.000	52.500	55.125	57.881	215.506
2000.00.0000	Receitas de Capital	698.500	1.327.049,37	4.012.500	4.441.764	4.663.852	4.897.047	5.141.895	19.144.558
2200.00.0000	Alienação de Bens			34.000	35.800	37.590	39.470	41.442	154.302
2210.00.0000	Alienação de Bens Móveis			17.000	17.900	18.795	19.735	20.721	77.151
2210.01.0000	Alienação de Bens Móveis			17.000	17.900	18.795	19.735	20.721	77.151
2220.00.0000	Alienação de Bens Imóveis			17.000	17.900	18.795	19.735	20.721	77.151
2220.01.0000	Alienação de Bens Imóveis			17.000	17.900	18.795	19.735	20.721	77.151
2400.00.0000	Transferências de Capital	698.500	1.327.049,37	3.978.500	4.405.964	4.626.262	4.857.577	5.100.453	18.990.256
2420.00.0000	Transferências Intragovernamentais		728.299,37	290.000	157.500	165.375	173.644	182.326	678.845
2421.00.0000	Transferências da União		728.299,37	290.000	157.500	165.375	173.644	182.326	678.845
2421.01.0000	Participação na Receita da União		20.050,37	240.000	105.000	110.250	115.763	121.551	452.564
2421.01.0100	Bloco Investimentos na Rede de Serviços de Saúde		20.050,37	240.000	105.000	110.250	115.763	121.551	452.564
2421.02.0000	Transferências de Recursos Destinados a Programas de Educação		708.249	50.000	52.500	55.125	57.881	60.775	226.281
2470.00.0000	Transferências de Convênios	698.500	598.750	3.688.500	4.248.464	4.460.887	4.683.933	4.918.127	18.311.411
2471.00.0000	Transferências de Convênios da União e de suas Entidades	698.500	598.750	2.126.800	2.496.264	2.621.077	2.752.133	2.889.737	10.759.211
2471.01.0000	Transferências de Recursos do Sistema Unico de Saúde - SUS			136.600	143.400	150.570	158.099	166.003	618.072
2471.02.0000	Transferências de Convênios da União destinados a Programas de Educação	148.500		243.800	256.000	268.800	282.240	296.352	1.103.392
2471.03.0000	Transferências de Convênios da União destinados a Programas de Saneamento Básico			455.000	477.800	501.690	526.775	553.113	2.059.378
2471.04.0000	Transferências de Convênios da União destinadas a Programas de Meio Ambiente			227.600	239.000	250.950	263.498	276.672	1.030.120
2471.05.0000	Transf.de Conv.da União destinadas a Programas de			113.800	119.500	125.475	131.749	138.336	515.060



Prefeitura Municipal de Taperoá
SECRETARIA DE FINANÇAS E PLANEJAMENTO
Plano Plurianual - PPA 2014/2017
Demonstrativo da Receita PPA 2014/2017 - Anexo I

R\$ 1,00

Código	Discriminação	2011	2012	2013	2014	2015	2016	2017	Total
2471.99.0000	Infra-Estrutura em Transportes								
2472.00.0000	Outras Transferências de Convênios da União	550.000	598.750	950.000	1.260.564	1.323.592	1.389.772	1.459.261	5.433.189
2472.01.0000	Transferências de Convênios dos Estados e do Distrito Federal e suas Entidades			1.561.700	1.752.200	1.839.810	1.931.800	2.028.390	7.552.200
2472.02.0000	Transferências de Convênios dos Estados para o Sistema Único de Saúde – SUS			56.900	59.700	62.685	65.819	69.110	257.314
2472.99.0000	Transferências de Convênios dos Estados			154.800	162.500	170.625	179.156	188.114	700.395
7000.00.0000	Outras Transferências de Convênio dos Estados			1.350.000	1.530.000	1.606.500	1.686.825	1.771.166	6.594.491
7200.00.0000	Receitas Correntes - Intra Orçamentária	961.534,03	985.571,59	1.417.200	1.554.700	1.575.735	1.654.522	1.737.247	6.522.204
7210.00.0000	Receita de Contribuições - Intra Orçamentária	961.534,03	985.571,59	1.357.200	1.437.700	1.509.585	1.585.064	1.664.317	6.196.666
7210.00.0000	Contribuições Sociais - Intra Orçamentária	961.534,03	985.571,59	1.357.200	1.437.700	1.509.585	1.585.064	1.664.317	6.196.666
7210.29.0000	Contribuições Previdenciárias do Regime Próprio - Intra Orçamentária	961.534,03	985.571,59	1.357.200	1.437.700	1.509.585	1.585.064	1.664.317	6.196.666
7210.29.0100	Contribuição Patronal de Servidor Ativo Civil - Intra-Orçamentária	961.534,03	985.571,59						
7210.29.0101	ConT. Patronal para o Regime Próprio de Previdência - PM			1.168.000	1.226.400	1.287.720	1.352.106	1.419.711	5.285.937
7210.29.0103	7210.29.01.03 ConT. Patronal para o Regime Próprio de Previdência - RPPS			15.700	16.500	17.325	18.191	19.101	71.117
7210.29.1501	Cont. Previdenciária em Regime de Parcelamento RPPS - PM			173.500	194.800	204.540	214.767	225.505	839.612
7900.00.0000	Receitas Intra-Orçamentárias Correntes			60.000	117.000	66.150	69.458	72.930	325.538
7912.00.0000	Multas e Juros de Mora das Contrib.			60.000	117.000	66.150	69.458	72.930	325.538
7912.00.0100	Multas e Juros de Mora das Contrib. - PM			60.000	117.000	66.150	69.458	72.930	325.538
9000.00.0000	Conta Retificadora da Receita Orçamentária	2.061.750,65	2.159.586,77	2.259.800	2.761.400	2.899.470	3.044.444	3.196.667	11.901.981
9100.00.0000	Conta Retificadora da Receita Orçamentária	2.061.750,65	2.159.586,77	2.259.800	2.761.400	2.899.470	3.044.444	3.196.667	11.901.981
9170.00.0000	Conta Retificadora da Receita Orçamentária	2.061.750,65	2.159.586,77	2.259.800	2.761.400	2.899.470	3.044.444	3.196.667	11.901.981
9172.00.0000	Conta Retificadora da Receita Orçamentária	2.061.750,65	2.159.586,77	2.259.800	2.761.400	2.899.470	3.044.444	3.196.667	11.901.981
9172.10.0000	Dedução das Receitas de Transferências da União	1.836.127,96	1.892.824,83	1.961.400	2.401.000	2.521.050	2.647.103	2.779.458	10.348.611
9172.10.1020	Dedução do FPM p/ formação do FUNDEB	1.834.486,72	1.891.512,91	1.960.000	2.400.000	2.520.000	2.646.000	2.778.300	10.344.300
9172.10.1050	Dedução do ITR p/ formação do FUNDEB	1.188,12	848,6	800	400	420	441	463	1.724
9172.13.6000	Dedução da LC 87/96 p/ formação do FUNDEB	453,12	463,32	600	600	630	662	695	2.587
9172.20.0000	Dedução das Receitas de Transferência dos Estados	225.622,69	266.761,94	298.400	360.400	378.420	397.341	417.209	1.553.370
9172.20.1010	Dedução do ICMS p/ formação do FUNDEB	225.622,69	266.761,94	280.000	340.000	357.000	374.850	393.593	1.465.443
9172.20.1020	Dedução do IPVA p/ formação do FUNDEB			18.000	20.000	21.000	22.050	23.153	86.203
9172.20.1040	Dedução do IPI p/ formação do FUNDEB			400	400	420	441	463	1.724



Prefeitura Municipal de Taperoá
SECRETARIA DE FINANÇAS E PLANEJAMENTO
Plano Plurianual - PPA 2014/2017
Demonstrativo da Receita PPA 2014/2017 - Anexo I

R\$ 1,00

Código	Discriminação	2011	2012	2013	2014	2015	2016	2017	Total
	Total:	20.612.937,7	22.586.034,54	28.102.219,73	32.677.779	34.254.952	35.967.871	37.766.324	140.666.926

Aderaldo Serafim de Sousa
Técnico em Contabilidade
CRC-PB 3.647
CPF: 477.992.934-20

Jurandi Gouveia Farias
Prefeito



Prefeitura Municipal de Taperoá
SECRETARIA DE FINANÇAS E PLANEJAMENTO
Plano Plurianual - PPA 2014/2017
Demonstrativo de Programas e Ações por Órgão

Órgão	Programa	2014	2015	2016	2017	Total
	Ação					
0101	CAMARA MUNICIPAL					
1001	Apoio Administrativo do Poder Legislativo Municipal					
1001	Aquisição de veículos e equipamentos p/ o Poder Legislativo	20.000	21.000	22.050	23.153	86.203
1002	Ampliação e Reforma do Predio da Câmara Municipal	30.000	31.500	33.075	34.729	129.304
2001	Manutenção das Atividades do Poder Legislativo Municipal	700.000	735.000	771.752	810.340	3.017.092
2002	Contribuições Previdenciárias do Poder Legislativo Municipal	95.000	99.750	104.738	109.975	409.463
	Total do Programa:	845.000	887.250	931.615	978.197	3.642.062
	Total da Unidade:	845.000	887.250	931.615	978.197	3.642.062



Prefeitura Municipal de Taperoá
SECRETARIA DE FINANÇAS E PLANEJAMENTO
Plano Plurianual - PPA 2014/2017
Demonstrativo de Programas e Ações por Órgão

Órgão	Programa	Ação	2014	2015	2016	2017	Total
0202	GABINETE DO PREFEITO						
2001	Apoio Administrativo do Gabinete do Prefeito						
2004	Manutenção do Gabinete do Prefeito		687.892	722.287	758.404	796.325	2.964.908
2005	Contribuição para a FAMUP, e outros		10.800	11.340	11.907	12.502	46.549
	Total do Programa:		698.692	733.627	770.311	808.827	3.011.457
	Total da Unidade:		698.692	733.627	770.311	808.827	3.011.457



Prefeitura Municipal de Taperoá
SECRETARIA DE FINANÇAS E PLANEJAMENTO
Plano Plurianual - PPA 2014/2017
Demonstrativo de Programas e Ações por Órgão

46

R\$ 1,00

Órgão	Programa	Ação	2014	2015	2016	2017	Total
02021	INSTITUTO DE PREVIDENCIA MUNICIPAL						
0010	Instituto de Previdência do Município de Taperoa						
1048	Construção, Ampliação e/ou Reforma da Sede Própria do IPMT		241.500	253.575	266.254	279.567	1.040.896
1049	Reaparelhamento do IPMT						
2068	Manutenção das Atividades do Instituto de Previdência		621.500	652.575	685.206	719.468	2.678.749
2079	Reserva Previdenciária		2.108.400	2.213.820	2.324.511	2.440.737	9.087.468
2099	Administração dos Recursos Investidos pelo Instituto		84.000	88.200	92.610	97.241	362.051
	Total do Programa:		3.055.400	3.208.170	3.368.581	3.537.013	13.169.164
	Total da Unidade:		3.055.400	3.208.170	3.368.581	3.537.013	13.169.164



Prefeitura Municipal de Taperoá
SECRETARIA DE FINANÇAS E PLANEJAMENTO
Plano Plurianual - PPA 2014/2017
Demonstrativo de Programas e Ações por Órgão

47

R\$ 1,00

Órgão	Programa		2014	2015	2016	2017	Total
	Ação						
0303	OUVIDORIA GERAL DO MUNICIPIO						
2005	Programa de Apoio da Ouvidoria Geral do Município						
	2038	Manutenção da Ouvidoria Geral do Município	112.000	117.600	123.484	129.659	482.743
		Total do Programa:	112.000	117.600	123.484	129.659	482.743
		Total da Unidade:	112.000	117.600	123.484	129.659	482.743



Prefeitura Municipal de Taperoá
SECRETARIA DE FINANÇAS E PLANEJAMENTO
Plano Plurianual - PPA 2014/2017
Demonstrativo de Programas e Ações por Órgão

Órgão	Programa		2014	2015	2016	2017	Total
	Ação						
0404	PROCURADORIA GERAL DO MUNICIPIO						
2006	Programa de Apoio a Procuradoria Geral do Município						
	2039	Manutenção da Procuradoria Geral do Município	71.000	74.550	78.280	82.194	306.024
		Total do Programa:	71.000	74.550	78.280	82.194	306.024
		Total da Unidade:	71.000	74.550	78.280	82.194	306.024



Prefeitura Municipal de Taperoá
SECRETARIA DE FINANÇAS E PLANEJAMENTO
Plano Plurianual - PPA 2014/2017
Demonstrativo de Programas e Ações por Órgão

Órgão	Programa		2014	2015	2016	2017	Total
	Ação						
0505	SECRETARIA DE COORDENAÇÃO POLÍTICA						
2007	Programa de Apoio da Secretaria de Coordenação Política						
	2040	Manutenção da Secretaria de Coordenação Política	76.000	79.800	83.792	87.984	327.576
		Total do Programa:	76.000	79.800	83.792	87.984	327.576
		Total da Unidade:	76.000	79.800	83.792	87.984	327.576



Prefeitura Municipal de Taperoá
SECRETARIA DE FINANÇAS E PLANEJAMENTO
Plano Plurianual - PPA 2014/2017
Demonstrativo de Programas e Ações por Órgão

Órgão	Programa		2014	2015	2016	2017	Total
	Ação						
0606	SECRETARIA DE CONTROLE INTERNO						
2008	Programa de Apoio da Secretaria de Controle Interno						
2041	Manutenção da Secretaria de Controle Interno		90.015	94.500	99.225	104.191	387.931
		Total do Programa:	90.015	94.500	99.225	104.191	387.931
		Total da Unidade:	90.015	94.500	99.225	104.191	387.931



Prefeitura Municipal de Taperoá
SECRETARIA DE FINANÇAS E PLANEJAMENTO
Plano Plurianual - PPA 2014/2017
Demonstrativo de Programas e Ações por Órgão

51

R\$ 1,00

Órgão	Programa	2014	2015	2016	2017	Total
	Ação					
0707	SECRETARIA DE FINANÇAS E PLANEJAMENTO					
2002	Programa de Encargos Especiais da Secretaria de Finanças					
0001	Amortização de Encargos da Dívida Contratada	15.800	16.590	17.420	18.291	68.101
2008	Encargos com INSS	517.200	543.060	570.213	598.724	2.229.197
2047	Contribuição para o FGTS	258.300	271.215	284.776	299.015	1.113.306
	Total do Programa:	791.300	830.865	872.409	916.030	3.410.604
2004	RESERVA DE CONTINGENCIA					
2067	Reserva de Contingência	126.000	132.300	138.915	145.861	543.076
	Total do Programa:	126.000	132.300	138.915	145.861	543.076
2009	Programa de Apoio da Secretaria de Finanças e Planejamento					
2007	Manutenção das Atividades de Finanças e Planejamento	804.600	788.130	827.542	868.921	3.289.193
2009	Pagamento de ações Trabalhistas - Precatórios	250.700	263.235	276.397	290.217	1.080.549
2010	Contribuições para o PASEP	338.845	355.787	373.576	392.255	1.460.463
2080	Programa de Modernização da Administração - PMAT	304.500	319.725	335.712	352.497	1.312.434
	Total do Programa:	1.698.645	1.726.877	1.813.227	1.903.890	7.142.639
	Total da Unidade:	2.615.945	2.690.042	2.824.551	2.965.781	11.096.319



Prefeitura Municipal de Taperoá
SECRETARIA DE FINANÇAS E PLANEJAMENTO
Plano Plurianual - PPA 2014/2017
Demonstrativo de Programas e Ações por Órgão

Órgão	Programa	Ação	2014	2015	2016	2017	Total
0808	SECRETARIA DE ADMINISTRAÇÃO						
2003	Programa de Administração e Planejamento						
2006	Manutenção das Atividades da Administração		1.091.300	1.145.865	1.203.161	1.263.321	4.703.647
2048	Contribuição para o Ministério Público		5.900	6.195	6.505	6.830	25.430
	Total do Programa:		1.097.200	1.152.060	1.209.666	1.270.151	4.729.077
	Total da Unidade:		1.097.200	1.152.060	1.209.666	1.270.151	4.729.077



Prefeitura Municipal de Taperoá
SECRETARIA DE FINANÇAS E PLANEJAMENTO
Plano Plurianual - PPA 2014/2017
Demonstrativo de Programas e Ações por Órgão

Órgão	Programa	Ação	2014	2015	2016	2017	Total
0900	SECRETARIA DE INFRA-ESTRUTURA						
1009	Urbanizando para Modernizar						
	1011	Construção de Casas Populares	105.000	110.250	115.763	121.551	452.564
	1013	Implantação de Pavimentação, Drenagem Urbana e Pavimentação Asfáltica	54.700	57.435	60.307	63.322	235.764
	1015	Construção e/ou ampliação do saneamento básico	148.200	155.610	163.391	171.561	638.762
	1016	Construção de Estradas, Passagens Molhadas e Mata-burros	80.400	84.420	88.641	93.073	346.534
	1020	Ampliação da Iluminação Pública Urbana	28.900	30.345	31.862	33.455	124.562
	1023	Const. de Melhorias Sanit. Domiciliares (Privadas e Fossas Septicas) e Banheiros	65.400	68.670	72.104	75.709	281.883
	1025	Construção, Ampliação de Praças, Canteiros e Área de Lazer	21.000	22.050	23.153	24.311	90.514
	1029	Construção de Redutores de Velocidade	23.900	25.095	26.350	27.668	103.013
	1030	Construção, Ampliação e Reforma de Cemitérios	23.900	25.095	26.350	27.668	103.013
	1031	Construção de um Portal	52.500	55.125	57.881	60.775	226.281
	1032	Aquisição de Imóveis para Construção de Obras Públicas	67.200	70.560	74.088	77.792	289.640
	1033	Ampliação de Prédios Públicos	22.900	24.045	25.247	26.509	98.701
	1036	Construção de um Centro de Comercialização/Equipamentos	47.700	50.085	52.590	55.219	205.594
	1037	Construção de Aterro Sanitário	93.900	98.595	103.525	108.702	404.722
	1038	Construção, Ampliação e Reconstrução de Terminal Rodoviário	12.000	12.600	13.230	13.892	51.722
	1039	Construção, Ampliação e Reconstrução de Mercado Público	17.900	18.795	19.735	20.722	77.152
	1041	Aquisição de Veículos	210.000	220.500	231.525	243.101	905.126
	2032	Manutenção e Conservação da Malha viária	36.600	38.430	40.352	42.370	157.752
		Total do Programa:	1.112.100	1.167.705	1.226.094	1.287.400	4.793.299
2010	Programa de Apoio Administrativo da Secretaria de Infra - Estrutura						
	1019	Ampliação de Eletrificação Rural	44.300	46.515	48.841	51.283	190.939
	2031	Manutenção das Atividades da Secretaria de Infra-Estrutura	1.483.000	1.557.150	1.635.009	1.716.761	6.391.920
		Total do Programa:	1.527.300	1.603.665	1.683.850	1.768.044	6.582.859
2012	Limpeza Pública na Terceirização do Lixo						
	2101	Manutenção do Resíduo Sólido	55.000	57.750	60.638	63.672	237.060
		Total do Programa:	55.000	57.750	60.638	63.672	237.060



Prefeitura Municipal de Taperoá
SECRETARIA DE FINANÇAS E PLANEJAMENTO
Plano Plurianual - PPA 2014/2017
Demonstrativo de Programas e Ações por Órgão

Órgão	Programa	Ação	2014	2015	2016	2017	Total
Total da Unidade:			2.694.400	2.829.120	2.970.582	3.119.116	11.613.218



Prefeitura Municipal de Taperoá
SECRETARIA DE FINANÇAS E PLANEJAMENTO
Plano Plurianual - PPA 2014/2017
Demonstrativo de Programas e Ações por Órgão

Órgão	Programa	Ação	2014	2015	2016	2017	Total
1000	SECRETARIA DE EDUCAÇÃO						
1002	Criança Feliz e Saudável						
1043	Construção, Reconstrução e Ampliação de Creches		783.787	822.976	864.125	907.331	3.378.219
1016	Manutenção das Atividades das Creches		138.000	144.900	152.148	159.758	594.806
	Total do Programa:		921.787	967.876	1.016.273	1.067.089	3.973.025
1003	Educar e Preciso						
1007	Aquisição de Veículos p/ Educação		262.500	275.625	289.406	303.876	1.131.407
1042	Construção, Ampliação e Reforma de Unidades Educacionais		256.700	269.535	283.012	297.162	1.106.409
1050	Aquisição de Imóveis para Construção de Obras Públicas em Educação		100.000	105.000	110.250	115.762	431.012
2011	Programa Nacional de Merenda Escolar - PNAE ENSINO FUNDAMENTAL		130.700	137.235	144.097	151.302	563.334
2012	Manutenção do Ensino Fundamental		1.047.500	1.099.875	1.154.872	1.212.616	4.514.863
2013	Manutenção do FUNDEB 60%		2.708.800	2.844.240	2.986.453	3.135.775	11.675.268
2014	Manutenção dos Programas do FNDE		311.500	327.075	343.433	360.608	1.342.616
2015	Manutenção das atividades do Ensino Infantil		181.400	190.470	199.996	209.996	781.862
2019	Manutenção do centro de tecnologia e informática		62.000	65.100	68.356	71.774	267.230
2020	Manutenção das Atividades do Transporte Escolar		122.300	128.415	134.836	141.578	527.129
2021	Manutenção das Atividades do Ensino Médio		86.340	90.657	95.191	99.950	372.138
2037	Manutenção do FUNDEB 40%		1.349.300	1.416.765	1.487.606	1.561.985	5.815.656
2061	Desenvolvimento das Atividades do EJA (Magisterio - FUNDEB 60%)		48.400	50.820	53.363	56.032	208.615
2063	Desenvolvimento das Atividades do EJA (Magisterio - FUNDEB 40%)		17.900	18.795	19.737	20.725	77.157
2064	Manutenção das atividades do Ensino Infantil (FUNDEB 60%)		22.300	23.415	24.587	25.817	96.119
2065	Manutenção das atividades do Ensino Infantil (FUNDEB 40%)		25.700	26.985	28.336	29.754	110.775
2069	Programa Nacional de Merenda Escolar - PNAE CRECHE		5.500	5.775	6.064	6.367	23.706
2070	Programa Nacional de Merenda Escolar - PNAE PRÉ-ESCOLA		2.100	2.205	2.316	2.432	9.053
2071	Programa Nacional de Merenda Escolar - PNAE EJA		1.900	1.995	2.095	2.200	8.190
2083	Implantação do Programa Segundo Tempo		61.100	64.155	67.364	70.732	263.351
2102	Manutenção das Atividades da Secretaria de Educação		240.000	252.000	264.606	277.837	1.034.443
2104	Manutenção do Polo da Universidade Aberta do Brasil - UAB		119.000	124.950	131.201	137.763	512.914
2105	Manutenção das Atividades da Educação - QSE - Salário Educação		101.000	106.050	111.357	116.923	435.330
	Total do Programa:		7.263.940	7.627.137	8.008.534	8.408.966	31.308.577



Prefeitura Municipal de Taperoá
SECRETARIA DE FINANÇAS E PLANEJAMENTO
Plano Plurianual - PPA 2014/2017
Demonstrativo de Programas e Ações por Órgão

56

R\$ 1,00

Órgão	Programa	2014	2015	2016	2017	Total
	Ação					
1018	Programa Dinheiro Direto na Escola (PDDE)					
2060	Programa Dinheiro Direto na Escola - PDDE ENSINO FUNDAMENTAL	35.400	37.170	39.030	40.982	152.582
2072	Programa Dinheiro Direto na Escola - PDDE ENSINO INFANTIL	8.000	8.400	8.821	9.261	34.482
	Total do Programa:	43.400	45.570	47.851	50.243	187.064
1019	Programa de Transporte Escolar					
2062	Manutenção do PNATE	90.000	94.500	99.226	104.187	387.913
	Total do Programa:	90.000	94.500	99.226	104.187	387.913
	Total da Unidade:	8.319.127	8.735.083	9.171.884	9.630.485	35.856.579



Prefeitura Municipal de Taperoá
SECRETARIA DE FINANÇAS E PLANEJAMENTO
Plano Plurianual - PPA 2014/2017
Demonstrativo de Programas e Ações por Órgão

57

R\$ 1,00

Órgão	Programa	2014	2015	2016	2017	Total
	Ação					
1100	SECRETARIA DE ASSISTENCIA SOCIAL					
1008	O Social Para Todos					
1012	Implantação de um Centro de Convivência de Idosos	55.400	58.170	61.079	64.133	238.782
1040	Construção de Conzinha Comunitária	17.900	18.795	19.735	20.722	77.152
2026	Manutenção das Atividades da Secretaria de Bem Esta Social	414.500	435.225	456.990	479.842	1.786.557
2030	Manutenção do Centro de Convivencia de idosos	42.800	44.940	47.188	49.547	184.475
2033	Manutenção do Conselho Tutelar	44.000	46.200	48.512	50.938	189.650
2042	Manutenção de Conzinha Comunitária	48.600	51.030	53.583	56.261	209.474
2043	Doações Diversas a Pessoas Carentes do Município	60.000	63.000	66.152	69.461	258.613
2046	Manutenção do Programa de Qualificação Profissional	35.900	37.695	39.581	41.561	154.737
2073	Manutenção do Conselho Municipal de Assistência Social	25.500	26.775	28.116	29.524	109.915
2074	Implantação de Projetos de Segurança Alimentar	76.000	79.800	83.791	87.981	327.572
2077	Implantação de Projetos de Inclusão Produtiva	31.000	32.550	34.180	35.888	133.618
2088	Manutenção do Conselho Municipal dos Direitos da Criança e Adolescente-CMDCA	27.100	28.455	29.878	31.376	116.809
2089	Manutenção do Conselho Municipal dos Direitos do Idoso	31.000	32.550	34.178	35.890	133.618
	Total do Programa:	909.700	955.185	1.002.963	1.053.124	3.920.972
1020	Criança/Juventude Feliz e Saudavel					
1047	Construção, Reconstrução e Ampliação do Centro de Convivência Criança/Juventude	71.700	75.285	79.049	83.001	309.035
	Total do Programa:	71.700	75.285	79.049	83.001	309.035
	Total da Unidade:	981.400	1.030.470	1.082.012	1.136.125	4.230.007



Órgão	Programa	2014	2015	2016	2017	Total
	Ação					
11010	FUNDO MUNICIPAL DE ASSISTENCIA SOCIAL					
1008	O Social Para Todos					
1024	Construção de um Centro de Referência de Assistência Social - CRAS	35.000	36.750	38.588	40.517	150.855
1044	Construção de um Centro de Referência Especializado de Assistência Social-CREAS	35.000	36.750	38.588	40.517	150.855
2027	Co-financiamento dos Serviços, programas e projetos do SUAS	416.700	437.535	459.413	482.382	1.796.030
2028	Manutenção do Serviço de Proteção e Atendimento Integral à Família-PAIF/CRAS/PBF	170.500	179.025	187.979	197.380	734.884
2029	Manutenção de Outros Programas e Serviços Sociais (União e Estado)	171.100	179.655	188.640	198.074	737.469
2044	Manut. Serv. Conv. e Fort. de Vínculos p/ crianças,adolescentes e idosos-PBV/PSB	76.600	80.430	84.454	88.679	330.163
2045	Manutenção da Gestão do Cadastro Único e do Programa Bolsa Família – IGD/PB	116.300	122.115	128.223	134.635	501.273
2058	Manut. do Serv. Proteção e Atendimento Espec. a Famílias e Indiv.PAEFI/PFMC/PSE	193.300	202.965	213.120	223.775	833.160
2075	Manut. do Serviço de Prot. Social a Adolescentes em Cump. de Medida Socio Educ.	22.100	23.205	24.367	25.588	95.260
2076	Manutenção do Benefícios Eventuais	38.300	40.215	42.228	44.339	165.082
2090	Manutenção do Conselho Municipal de Assistência Social. IGD/SUAS	22.800	23.940	25.138	26.394	98.272
2091	Manut. do Programa Municipal de Capacitação e Formação dos trabalhadores do SUAS	49.400	51.870	54.465	57.187	212.922
2092	Manutenção de Atividades de Gestão do SUAS - IGD/SUAS	44.300	46.515	48.842	51.283	190.940
	Total do Programa:	1.391.400	1.460.970	1.534.045	1.610.750	5.997.165
	Total da Unidade:	1.391.400	1.460.970	1.534.045	1.610.750	5.997.165



Prefeitura Municipal de Taperoá
SECRETARIA DE FINANÇAS E PLANEJAMENTO
Plano Plurianual - PPA 2014/2017
Demonstrativo de Programas e Ações por Órgão

59

R\$ 1,00

Órgão	Programa		2014	2015	2016	2017	Total
	Ação						
11020	FUNDO MUNICIPAL DOS DIREITOS DA CRIANÇA E DO ADOLESCENTE						
1008	O Social Para Todos						
2094	Manutenção do Fundo Municipal dos Direitos da Criança e do Adolescente		44.400	46.620	48.954	51.401	191.375
	Total do Programa:		44.400	46.620	48.954	51.401	191.375
	Total da Unidade:		44.400	46.620	48.954	51.401	191.375



Prefeitura Municipal de Taperoá
SECRETARIA DE FINANÇAS E PLANEJAMENTO
Plano Plurianual - PPA 2014/2017
Demonstrativo de Programas e Ações por Órgão

60

R\$ 1,00

Órgão	Programa		2014	2015	2016	2017	Total
	Ação						
11030	FUNDO MUNICIPAL DOS DIREITOS DO IDOSO						
1008	O Social Para Todos						
2095	Manutenção do Fundo Municipal dos Direitos do Idoso		20.200	21.210	22.271	23.388	87.069
		Total do Programa:	20.200	21.210	22.271	23.388	87.069
		Total da Unidade:	20.200	21.210	22.271	23.388	87.069



Prefeitura Municipal de Taperoá
SECRETARIA DE FINANÇAS E PLANEJAMENTO
Plano Plurianual - PPA 2014/2017
Demonstrativo de Programas e Ações por Órgão

61

R\$ 1,00

Órgão	Programa		2014	2015	2016	2017	Total
	Ação						
1200	SECRETARIA DE SAÚDE						
0017	Manutenção do Sistema de Saúde						
1009	Const., Ampliação e Reforma de Hospitais e Unid. de Saude/UESF e Aquis. de Imóve		249.100	261.555	274.633	288.364	1.073.652
1010	Aquisição de Veículos para Secretaria de Saúde		16.100	16.905	17.750	18.638	69.393
2023	Manutenção da Atividades da Secretaria de Saude		1.809.800	1.900.290	1.995.305	2.095.073	7.800.468
2081	Manutenção das Atividades do Hospital Distrital de Taperoa		716.400	752.220	789.833	829.324	3.087.777
	Total do Programa:		2.791.400	2.930.970	3.077.521	3.231.399	12.031.290
1007	Saude na Familia						
1051	Construção de Academia		50.000	52.500	55.125	57.881	215.506
	Total do Programa:		50.000	52.500	55.125	57.881	215.506
1012	Ações Básicas e de Média e Alta Complexidade em Saude						
2087	Manutenção do Consorcio de Saúde Pública - Inter Municipal do Auto Cariri		87.400	91.770	96.360	101.178	376.708
	Total do Programa:		87.400	91.770	96.360	101.178	376.708
	Total da Unidade:		2.928.800	3.075.240	3.229.006	3.390.458	12.623.504



Órgão	Programa	Ação	2014	2015	2016	2017	Total
12010	FUNDO MUNICIPAL DE SAUDE						
0017	Manutenção do Sistema de Saúde						
	1045	Construção, Ampliação e Reforma de Obras na área de Saúde	309.300	324.765	341.004	358.054	1.333.123
	1046	Aquisição de Veículos para Secretaria de Saúde	140.300	147.315	154.681	162.415	604.711
	2059	Manutenção do Fundo Municipal de Saúde	213.800	224.490	235.716	247.504	921.510
	2085	Manutenção dos Serviços de Atendimento Móvel as Urgência - SAMU	479.900	503.895	529.092	555.547	2.068.434
		Total do Programa:	1.143.300	1.200.465	1.260.493	1.323.520	4.927.778
1005	Programa dos Agentes Comunitários de Saúde (PACS)						
	2053	Manutenção do Programa de Agentes Comunitários de Saúde - PACS	505.900	531.195	557.756	585.644	2.180.495
		Total do Programa:	505.900	531.195	557.756	585.644	2.180.495
1007	Saude na Familia						
	1052	Construção de Academia	50.000	52.500	55.125	57.881	215.506
	2025	Manutenção do PSF	964.200	1.012.410	1.063.033	1.116.184	4.155.827
	2078	Manutenção de Núcleos de Apoio da Família - NASF	321.500	337.575	354.455	372.178	1.385.708
		Total do Programa:	1.335.700	1.402.485	1.472.613	1.546.243	5.757.041
1012	Ações Básicas e de Média e Alta Complexidade em Saude						
	2024	Manutenção dos Programas do SUS	458.800	481.740	505.830	531.121	1.977.491
	2050	Programa de Assistência Farmaceutica Básica	164.600	172.830	181.471	190.545	709.446
	2051	Manutenção do CEO - Centros de Especialidades Odontológicas	311.600	327.180	343.541	360.717	1.343.038
	2052	Manutenção do PAB - Fixo	368.600	387.030	406.384	426.701	1.588.715
	2054	Programa Saúde Bucal - SB	259.800	272.790	286.432	300.754	1.119.776
	2055	Manutenção do ECD	85.400	89.670	94.155	98.863	368.088
	2056	Programa de Ações de Vigilância Sanitária	81.600	85.680	89.966	94.466	351.712
	2066	Manutenção do CAPS	293.500	308.175	323.586	339.765	1.265.026
	2096	Programa de Compensação Especialidades Regionais - CER	39.500	41.475	43.549	45.726	170.250
	2097	Programa de Melhoria do Acesso e da Qualidade - PMAQ	123.300	129.465	135.941	142.739	531.445
	2098	Programa de Saúde na Escola - PSE	36.500	38.325	40.242	42.256	157.323
		Total do Programa:	2.223.200	2.334.360	2.451.097	2.573.653	9.582.310



Prefeitura Municipal de Taperoá
SECRETARIA DE FINANÇAS E PLANEJAMENTO
Plano Plurianual - PPA 2014/2017
Demonstrativo de Programas e Ações por Órgão

63

R\$ 1,00

Órgão	Programa	Ação	2014	2015	2016	2017	Total
Total da Unidade:			5.208.100	5.468.505	5.741.959	6.029.060	22.447.624



Órgão	Programa	2014	2015	2016	2017	Total
	Ação					
1300	SECRETARIA DE AGROPECUÁRIA, CIÊNCIA E TEC. E MEIO AMBIENTE					
1011	Programa de Apoio Administrativo da Agropecuaria, Ciencia e Tec . e Me					
1017	Construção e Ampliação de Açudes e Barragens	114.900	120.645	126.677	133.011	495.233
1018	Construção de Poços, Tanques e Cisternas	157.500	165.375	173.644	182.326	678.845
1021	Construção e/ou Ampliação de de um Matadouro Público	63.300	66.465	69.788	73.277	272.830
1022	Aquisição de Tratores e Implementos Agrícola	26.000	27.300	28.665	30.098	112.063
2034	Apoio as ações de Fortalecimento de Agropecuaria	50.600	53.130	55.788	58.577	218.095
2035	MANUT. DAS ATIV. DA SEC. DE AGROPECUÁRIA, CIÊNCIA E TEC. E MEIO AMBIENTE	337.700	354.585	372.317	390.932	1.455.534
2084	Manutenção de Apoio ao Pequeno Agricultor através de Corte de Terra	55.400	58.170	61.078	64.133	238.781
	Total do Programa:	805.400	845.670	887.957	932.354	3.471.381
1014	Melhorias de Abastecimento Dagua no Município					
1028	Ampliação e/ou Construção de Abastecimento D'água no Município	157.500	165.375	173.644	182.326	678.845
1034	Ampliação e/ou Construção de Caixas D'aguas	12.000	12.600	13.230	13.892	51.722
	Total do Programa:	169.500	177.975	186.874	196.218	730.567
1015	Assistencia das Atividades de Apoio Comunitário					
1035	Construção de Feira Agroecológica	71.700	75.285	79.049	83.001	309.035
2086	Manutenção da Feira Agroecológica	17.100	17.955	18.852	19.797	73.704
	Total do Programa:	88.800	93.240	97.901	102.798	382.739
	Total da Unidade:	1.063.700	1.116.885	1.172.732	1.231.370	4.584.687



Prefeitura Municipal de Taperoá
SECRETARIA DE FINANÇAS E PLANEJAMENTO
Plano Plurianual - PPA 2014/2017
Demonstrativo de Programas e Ações por Órgão

65

R\$ 1,00

Órgão	Programa	2014	2015	2016	2017	Total
	Ação					
1400	SECRETARIA DE CULTURA, TURISMO E LAZER					
1004	Cultura e Lazer para Todos					
1004	Ampliação e/ou Construção de Quadras Poliesportivas	105.000	110.250	115.763	121.551	452.564
1005	Ampliação e/ou Construção de Campos de Futebol	114.900	120.645	126.677	133.011	495.233
2017	Manutenção das Ativ. Culturais (Festividades Juninas e outros eventos)	561.600	589.680	619.164	650.123	2.420.567
2018	Manutenção dos Desportos	13.400	14.070	14.774	15.514	57.758
2022	Manutenção de Banda de Musica	236.200	248.010	260.411	273.433	1.018.054
2100	Manutenção do Fundo Municipal da Cultura	40.300	42.315	44.432	46.655	173.702
2103	Manutenção da Secretaria de Turismo, Cultura, Esporte e Lazer	114.200	119.910	125.909	132.205	492.224
	Total do Programa:	1.185.600	1.244.880	1.307.130	1.372.492	5.110.102
1013	Promover Ações de Cultura no Município					
1026	Construção de Museu e Casa de Cultura	59.700	62.685	65.819	69.110	257.314
	Total do Programa:	59.700	62.685	65.819	69.110	257.314
	Total da Unidade:	1.245.300	1.307.565	1.372.949	1.441.602	5.367.416



Prefeitura Municipal de Taperoá
SECRETARIA DE FINANÇAS E PLANEJAMENTO
Plano Plurianual - PPA 2014/2017
Demonstrativo de Programas e Ações por Órgão

Órgão	Programa	Ação	2014	2015	2016	2017	Total
1500	SECRETARIA DE SEGURANÇA PÚBLICA E CIDADANIA						
2011	Programa de Apoio a Segurança Pública e Cidadania						
	2082	Apoio a Segurança Pública e Cidadania	119.700	125.685	131.972	138.572	515.929
		Total do Programa:	119.700	125.685	131.972	138.572	515.929
		Total da Unidade:	119.700	125.685	131.972	138.572	515.929
		Total Geral:	32.677.779	34.254.952	35.967.871	37.766.324	140.666.926

Aderaldo Serafim de Sousa
Técnico em Contabilidade
CRC-PB 3.647
CPF: 477.992.934-20

Jurandi Gouveia Farias
Prefeito



FUNÇÃO	2014	2015	2016	2017	Total
01 LEGISLATIVA					
Total da Função:	845.000	887.250	931.615	978.197	3.642.062
04 ADMINISTRACAO					
Total da Função:	3.368.207	3.479.902	3.653.921	3.836.629	14.338.659
08 ASSISTENCIA SOCIAL					
Total da Função:	2.437.400	2.559.270	2.687.282	2.821.664	10.505.616
09 PREVIDENCIA SOCIAL					
Total da Função:	1.722.500	1.808.625	1.899.059	1.994.015	7.424.199
10 SAUDE					
Total da Função:	8.136.900	8.543.745	8.970.965	9.419.518	35.071.128
12 EDUCACAO					
Total da Função:	8.319.127	8.735.083	9.171.884	9.630.485	35.856.579
13 CULTURA					
Total da Função:	897.800	942.690	989.826	1.039.321	3.869.637
15 URBANISMO					
Total da Função:	2.334.200	2.450.910	2.573.462	2.702.141	10.060.713
17 SANEAMENTO					
Total da Função:	488.100	512.505	538.132	565.039	2.103.776
18 GESTAO AMBIENTAL					
Total da Função:	361.200	379.260	398.222	418.135	1.556.817
20 AGRICULTURA					
Total da Função:	533.000	559.650	587.636	617.017	2.297.303
25 ENERGIA					
Total da Função:	44.300	46.515	48.841	51.283	190.939
26 TRANSPORTE					
Total da Função:	117.000	122.850	128.993	135.443	504.286
27 DESPORTO E LAZER					
Total da Função:	233.300	244.965	257.214	270.076	1.005.555
28 ENCARGOS ESPECIAIS					
Total da Função:	605.345	635.612	667.393	700.763	2.609.113
99 RESERVA DE CONTINGÊNCIA					
Total da Função:	2.234.400	2.346.120	2.463.426	2.586.598	9.630.544



Prefeitura Municipal de Taperoá
SECRETARIA DE FINANÇAS E PLANEJAMENTO
Plano Plurianual - PPA 2014/2017
Despesa por Função

R\$ 1,00

FUNÇÃO	2014	2015	2016	2017	Total
Total Geral:	32.677.779	34.254.952	35.967.871	37.766.324	140.666.926

Aderaldo Serafim de Sousa
Técnico em Contabilidade
CRC-PB 3.647
CPF: 477.992.934-20

Jurandi Gouveia Farias
Prefeito



RECIBO DE PROTOCOLO

O Tribunal de Contas do Estado da Paraíba certifica que em 07/01/2014 às 10:38:58 foi protocolizado o documento sob o N° 00234/14 da subcategoria PPA - Plano Plurianual 2014, referente a(o) Prefeitura Municipal de Taperoá, mediante o recebimento de informações/arquivos eletrônicos encaminhados por Jurandi Gouveia Farias.

Meio de Publicação: Diário Oficial do Município

Data de Publicação: 31/12/2013

Período: 2014/2017

Data e Aprovação: 30/12/2013

Número da Lei/Ano: 045/2013

Documento	Informado?	Autenticação
1) Texto da Lei	Sim	8f385b6230adc1eaa5a2ebce29542275
2) Mensagem de Encaminhamento ao Poder Legislativo	Sim	0b36307737bafd75afe877ae90f1558f
3) Comprovante de Realização de Audiência Pública	Sim	7f32ae99a4a10ce31bc2a6d27c916d93
4) Estimativa da Receita	Sim	70985b3591865a70ba96370dabb075c0
5) Despesa por Programa/Ação por Órgão	Sim	b2392ec243eb3b4fd7be5738d2c38129
6) Despesa segundo a Categoria Econômica	Não	
7) Despesa por Função	Sim	1ddfc1f00c538ae9eb133815bf383487
8) Despesa por Subfunção	Não	
9) Despesas Totais por Eixo Estratégico	Não	

João Pessoa, 07 de Janeiro de 2014



Sistema de Processo Eletrônico do TCE-PB