

**RREO-Anexo 01 | Tabela 1.0 - Balanço Orçamentário**

Receitas Orçamentárias	Estágios da Receita Orçamentária						
	PREVISÃO INICIAL	PREVISÃO ATUALIZADA (a)	RECEITAS REALIZADAS				SALDO (a-c)
			No Bimestre (b)	% (b/a)	Até o Bimestre (c)	% (c/a)	
<b>Receitas Orçamentárias</b>	-	-	-	-	-	-	-
RECEITAS (EXCETO INTRA-ORÇAMENTÁRIAS) (I)	76.074.800,00	76.074.800,00	15.630.514,59	20,55	80.934.246,78	106,39	-4.859.446,78
RECEITAS CORRENTES	61.119.800,00	61.119.800,00	14.930.514,59	24,43	78.764.808,37	128,87	-17.645.008,37
IMPOSTOS, TAXAS E CONTRIBUIÇÕES DE MELHORIA	2.046.350,00	2.046.350,00	453.944,93	22,18	1.970.376,94	96,29	75.973,06
Impostos	1.960.000,00	1.960.000,00	453.121,65	23,12	1.956.978,66	99,85	3.021,34
Taxas	86.350,00	86.350,00	823,28	0,95	13.398,28	15,52	72.951,72
Contribuição de Melhoria							
CONTRIBUIÇÕES	1.578.531,00	1.578.531,00	35.554,75	2,25	301.369,28	19,09	1.277.161,72
Contribuições Sociais	1.458.031,00	1.458.031,00		0,00	226.821,33	15,56	1.231.209,67
Contribuições Econômicas							
Contribuições para Entidades Privadas de Serviço Social e de Formação Profissional							
Contribuição para o Custeio do Serviço de Iluminação Pública	120.500,00	120.500,00	35.554,75	29,51	74.547,95	61,87	45.952,05
RECEITA PATRIMONIAL	2.123.741,60	2.123.741,60	171.617,90	8,08	2.827.670,03	133,15	-703.928,43
Exploração do Patrimônio Imobiliário do Estado							
Valores Mobiliários	2.123.741,60	2.123.741,60	171.617,90	8,08	2.827.670,03	133,15	-703.928,43
Delegação de Serviços Públicos Mediante Concessão, Permissão, Autorização ou Licença							
Exploração de Recursos Naturais							
Exploração do Patrimônio Intangível							
Cessão de Direitos							
Demais Receitas Patrimoniais							
RECEITA AGROPECUÁRIA							
RECEITA INDUSTRIAL							
RECEITA DE SERVIÇOS							
Serviços Administrativos e Comerciais Gerais							
Serviços e Atividades Referentes à Navegação e ao Transporte							
Serviços e Atividades Referentes à Saúde							
Serviços e Atividades Financeiras							
Outros Serviços							
TRANSFERÊNCIAS CORRENTES	55.223.177,40	55.223.177,40	12.830.767,87	23,23	65.684.209,15	118,94	-10.461.031,75
Transferências da União e de suas Entidades	37.713.027,40	37.713.027,40	9.520.783,63	25,25	47.834.418,90	126,84	-10.121.391,50
Transferências dos Estados e do Distrito Federal e de suas Entidades	3.872.650,00	3.872.650,00	839.179,69	21,67	4.597.048,63	118,71	-724.398,63
Transferências dos Municípios e de suas Entidades							
Transferências de Instituições Privadas							
Transferências de Outras Instituições Públicas	13.632.500,00	13.632.500,00	2.470.804,55	18,12	13.252.741,62	97,21	379.758,38
Transferências do Exterior							
Demais Transferências Correntes	5.000,00	5.000,00		0,00		0,00	5.000,00
OUTRAS RECEITAS CORRENTES	148.000,00	148.000,00	1.438.629,14	972,05	7.981.182,97	5.392,69	-7.833.182,97
Multas Administrativas, Contratuais e Judiciais							
Indenizações, Restituições e Ressarcimentos	20.000,00	20.000,00		0,00	5.319.583,71	26.597,92	-5.299.583,71
Bens, Direitos e Valores Incorporados ao Patrimônio Público							
Multas e Juros de Mora das Receitas de Capital							
Demais Receitas Correntes	128.000,00	128.000,00	1.438.629,14	1.123,93	2.661.599,26	2.079,37	-2.533.599,26

Relatório Resumido de Execução Orçamentária

Prefeitura Municipal de Taperoá - PB (Poder Executivo)

Orçamentos Fiscal e da Seguridade Social

CNPJ:

Exercício: 2024

Período de referência: 6º bimestre

Receitas Orçamentárias	Estágios da Receita Orçamentária						
	PREVISÃO INICIAL	PREVISÃO ATUALIZADA (a)	RECEITAS REALIZADAS				SALDO (a-c)
			No Bimestre (b)	% (b/a)	Até o Bimestre (c)	% (c/a)	
RECEITAS DE CAPITAL	14.955.000,00	14.955.000,00	700.000,00	4,68	2.169.438,41	14,51	12.785.561,59
OPERAÇÕES DE CRÉDITO	500.000,00	500.000,00	0,00	0,00	0,00	0,00	500.000,00
Operações de Crédito - Mercado Interno	500.000,00	500.000,00	0,00	0,00	0,00	0,00	500.000,00
Operações de Crédito - Mercado Externo							
ALIENAÇÃO DE BENS	700.000,00	700.000,00		0,00		0,00	700.000,00
Alienação de Bens Móveis	300.000,00	300.000,00		0,00		0,00	300.000,00
Alienação de Bens Imóveis	400.000,00	400.000,00		0,00		0,00	400.000,00
Alienação de Bens Intangíveis							
AMORTIZAÇÕES DE EMPRÉSTIMOS							
TRANSFERÊNCIAS DE CAPITAL	13.755.000,00	13.755.000,00	700.000,00	5,09	2.169.438,41	15,77	11.585.561,59
Transferências da União e de suas Entidades	6.083.934,60	6.083.934,60	700.000,00	11,51	1.439.096,41	23,65	4.644.838,19
Transferências dos Estados e do Distrito Federal e de suas Entidades	2.371.000,00	2.371.000,00		0,00	730.342,00	30,80	1.640.658,00
Transferências dos Municípios e de suas Entidades							
Transferências de Instituições Privadas							
Transferências de Outras Instituições Públicas							
Transferências do Exterior							
Demais Transferências de Capital	5.300.065,40	5.300.065,40		0,00		0,00	5.300.065,40
OUTRAS RECEITAS DE CAPITAL							
Integralização do Capital Social							
Remuneração das Disponibilidades do Tesouro							
Resgate de Títulos do Tesouro							
Demais Receitas de Capital							
RECEITAS (INTRA-ORÇAMENTÁRIAS) (II)	4.495.200,00	4.495.200,00	2.712.827,15	60,35	7.641.326,95	169,99	-3.146.126,95
SUBTOTAL DAS RECEITAS (III) = (I + II)	80.570.000,00	80.570.000,00	18.343.341,74	22,77	88.575.573,73	109,94	-8.005.573,73
OPERAÇÕES DE CRÉDITO/REFINANCIAMENTO (IV)							
Operações de Crédito - Mercado Interno							
Mobiliária							
Contratual							
Operações de Crédito - Mercado Externo							
Mobiliária							
Contratual							
TOTAL DAS RECEITAS (V) = (III + IV)	80.570.000,00	80.570.000,00	18.343.341,74	22,77	88.575.573,73	109,94	-8.005.573,73
DÉFICIT (VI)							
TOTAL COM DÉFICIT (VII) = (V + VI)	80.570.000,00	80.570.000,00	18.343.341,74	22,77	88.575.573,73	109,94	
SALDOS DE EXERCÍCIOS ANTERIORES							
Recursos Arrecadados em Exercícios Anteriores - RPPS							
Superávit Financeiro Utilizado para Créditos Adicionais							

RREO-Anexo 01 | Tabela 1.0 - Balanço Orçamentário

Despesas Orçamentárias	Estágios da Despesa Orçamentária									
	DOTAÇÃO INICIAL (d)	DOTAÇÃO ATUALIZADA (e)	DESPESAS EMPENHADAS NO BIMESTRE	DESPESAS EMPENHADAS ATÉ O BIMESTRE (f)	SALDO (g) = (e-f)	DESPESAS LIQUIDADAS NO BIMESTRE	DESPESAS LIQUIDADAS ATÉ O BIMESTRE (h)	SALDO (i) = (e-h)	DESPESAS PAGAS ATÉ O BIMESTRE (j)	INSCRITAS EM RESTOS A PAGAR NÃO PROCESSADOS (k)
Despesas Orçamentárias	-	-	-	-	-	-	-	-	-	-
DESPESAS (EXCETO INTRA-ORÇAMENTÁRIAS) (VIII)	75.979.800,00	78.519.355,33	16.564.685,67	73.842.780,71	4.676.574,62	16.564.685,67	73.839.123,44	4.680.231,89	70.048.871,63	3.657,27

Despesas Orçamentárias	Estágios da Despesa Orçamentária									
	DOTAÇÃO INICIAL (d)	DOTAÇÃO ATUALIZADA (e)	DESPESAS EMPENHADAS NO BIMESTRE	DESPESAS EMPENHADAS ATÉ O BIMESTRE (f)	SALDO (g) = (e-f)	DESPESAS LIQUIDADAS NO BIMESTRE	DESPESAS LIQUIDADAS ATÉ O BIMESTRE (h)	SALDO (i) = (e-h)	DESPESAS PAGAS ATÉ O BIMESTRE (j)	INSCRITAS EM RESTOS A PAGAR NÃO PROCESSADOS (k)
DESPESAS CORRENTES	60.264.100,00	70.814.474,70	14.520.038,82	68.043.013,27	2.771.461,43	14.520.038,82	68.039.356,00	2.775.118,70	65.012.611,80	3.657,27
PESSOAL E ENCARGOS SOCIAIS	34.950.500,00	36.492.097,40	6.626.673,03	35.242.101,15	1.249.996,25	6.626.673,03	35.242.101,15	1.249.996,25	35.211.567,16	
JUROS E ENCARGOS DA DÍVIDA	9.000,00	0,00			0,00			0,00		
OUTRAS DESPESAS CORRENTES	25.304.600,00	34.322.377,30	7.893.365,79	32.800.912,12	1.521.465,18	7.893.365,79	32.797.254,85	1.525.122,45	29.801.044,64	3.657,27
DESPESAS DE CAPITAL	14.910.000,00	6.936.180,63	2.044.646,85	5.799.767,44	1.136.413,19	2.044.646,85	5.799.767,44	1.136.413,19	5.036.259,83	
INVESTIMENTOS	14.027.600,00	6.295.626,57	1.964.458,06	5.203.718,07	1.091.908,50	1.964.458,06	5.203.718,07	1.091.908,50	4.473.889,23	
INVERSÕES FINANCEIRAS	543.400,00	142.600,00		140.000,00	2.600,00		140.000,00	2.600,00	140.000,00	
AMORTIZAÇÃO DA DÍVIDA	339.000,00	497.954,06	80.188,79	456.049,37	41.904,69	80.188,79	456.049,37	41.904,69	422.370,60	
RESERVA DE CONTINGÊNCIA	805.700,00	768.700,00			768.700,00			768.700,00		
DESPESAS (INTRA-ORÇAMENTÁRIAS) (IX)	4.590.200,00	5.293.309,05	1.458.690,67	5.206.066,09	87.242,96	1.458.690,67	5.206.066,09	87.242,96	4.892.515,35	
SUBTOTAL DAS DESPESAS (X) = (VIII + IX)	80.570.000,00	83.812.664,38	18.023.376,34	79.048.846,80	4.763.817,58	18.023.376,34	79.045.189,53	4.767.474,85	74.941.386,98	3.657,27
AMORTIZAÇÃO DA DÍVIDA / REFINANCIAMENTO (XI)										
Amortização da Dívida Interna										
Dívida Mobiliária										
Dívida Contratual										
Amortização da Dívida Externa										
Dívida Mobiliária										
Dívida Contratual										
TOTAL DAS DESPESAS (XII) = (X + XI)	80.570.000,00	83.812.664,38	18.023.376,34	79.048.846,80	4.763.817,58	18.023.376,34	79.045.189,53	4.767.474,85	74.941.386,98	3.657,27
SUPERÁVIT (XIII)				9.526.726,93			9.530.384,20		13.634.186,75	
TOTAL COM SUPERÁVIT (XIV) = (XII + XIII)	80.570.000,00	83.812.664,38	18.023.376,34	88.575.573,73		18.023.376,34	88.575.573,73		88.575.573,73	3.657,27
RESERVA DO RPPS										

RREO-Anexo 01 | Tabela 1.0 - Balanço Orçamentário

Receitas Intra-Orçamentárias	Estágios da Receita Intra-Orçamentária						
	PREVISÃO INICIAL	PREVISÃO ATUALIZADA (a)	RECEITAS REALIZADAS				SALDO (a-c)
			No Bimestre (b)	% (b/a)	Até o Bimestre (c)	% (c/a)	
Receitas Intra-Orçamentárias	-	-	-	-	-	-	-
RECEITAS (INTRA-ORÇAMENTÁRIAS) (II)	4.495.200,00	4.495.200,00	2.712.827,15	60,35	7.641.326,95	169,99	-3.146.126,95
RECEITAS CORRENTES	4.495.200,00	4.495.200,00	2.712.827,15	60,35	7.641.326,95	169,99	-3.146.126,95
IMPOSTOS, TAXAS E CONTRIBUIÇÕES DE MELHORIA							
Impostos							
Taxas							
Contribuição de Melhoria							
CONTRIBUIÇÕES	4.495.200,00	4.495.200,00	2.712.827,15	60,35	7.641.326,95	169,99	-3.146.126,95
Contribuições Sociais	4.495.200,00	4.495.200,00	2.712.827,15	60,35	7.641.326,95	169,99	-3.146.126,95
Contribuições Econômicas							
Contribuições para Entidades Privadas de Serviço Social e de Formação Profissional							
Contribuição para o Custeio do Serviço de Iluminação Pública							
RECEITA PATRIMONIAL							
Exploração do Patrimônio Imobiliário do Estado							
Valores Mobiliários							
Delegação de Serviços Públicos Mediante Concessão, Permissão, Autorização ou Licença							
Exploração de Recursos Naturais							

Receitas Intra-Orçamentárias	Estágios da Receita Intra-Orçamentária					
	PREVISÃO INICIAL	PREVISÃO ATUALIZADA (a)	RECEITAS REALIZADAS			
			No Bimestre (b)	% (b/a)	Até o Bimestre (c)	% (c/a)
Exploração do Patrimônio Intangível						
Cessão de Direitos						
Demais Receitas Patrimoniais						
RECEITA AGROPECUÁRIA						
RECEITA INDUSTRIAL						
RECEITA DE SERVIÇOS						
Serviços Administrativos e Comerciais Gerais						
Serviços e Atividades Referentes à Navegação e ao Transporte						
Serviços e Atividades Referentes à Saúde						
Serviços e Atividades Financeiras						
Outros Serviços						
TRANSFERÊNCIAS CORRENTES						
Transferências da União e de suas Entidades						
Transferências dos Estados e do Distrito Federal e de suas Entidades						
Transferências dos Municípios e de suas Entidades						
Transferências de Instituições Privadas						
Transferências de Outras Instituições Públicas						
Transferências do Exterior						
Demais Transferências Correntes						
OUTRAS RECEITAS CORRENTES						
Multas Administrativas, Contratuais e Judiciais						
Indenizações, Restituições e Ressarcimentos						
Bens, Direitos e Valores Incorporados ao Patrimônio Público						
Multas e Juros de Mora das Receitas de Capital						
Demais Receitas Correntes						
RECEITAS DE CAPITAL						
OPERAÇÕES DE CRÉDITO						
Operações de Crédito - Mercado Interno						
Operações de Crédito - Mercado Externo						
ALIENAÇÃO DE BENS						
Alienação de Bens Móveis						
Alienação de Bens Imóveis						
Alienação de Bens Intangíveis						
AMORTIZAÇÕES DE EMPRÉSTIMOS						
TRANSFERÊNCIAS DE CAPITAL						
Transferências da União e de suas Entidades						
Transferências dos Estados e do Distrito Federal e de suas Entidades						
Transferências dos Municípios e de suas Entidades						
Transferências de Instituições Privadas						
Transferências de Outras Instituições Públicas						
Transferências do Exterior						
Demais Transferências de Capital						
OUTRAS RECEITAS DE CAPITAL						
Integralização do Capital Social						
Remuneração das Disponibilidades do Tesouro						
Resgate de Títulos do Tesouro						

<div><div>siconfi</div><div>Sistema de Informações Contábeis e Fiscais do Setor Público Brasileiro</div><div>TESOURO NACIONAL</div></div>	Relatório Resumido de Execução Orçamentária
	Prefeitura Municipal de Taperoá - PB (Poder Executivo)
	Orçamentos Fiscal e da Seguridade Social
	CNPJ:
	Exercício: 2024
	Período de referência: 6º bimestre

Receitas Intra-Orçamentárias	Estágios da Receita Intra-Orçamentária					
	PREVISÃO INICIAL	PREVISÃO ATUALIZADA (a)	RECEITAS REALIZADAS			
			No Bimestre (b)	% (b/a)	Até o Bimestre (c)	% (c/a)
Demais Receitas de Capital						

RREO-Anexo 01 | Tabela 1.0 - Balanço Orçamentário

Despesas Intra-Orçamentárias	Estágios da Despesa Intra-Orçamentária									
	DOTAÇÃO INICIAL (d)	DOTAÇÃO ATUALIZADA (e)	DESPESAS EMPENHADAS NO BIMESTRE	DESPESAS EMPENHADAS ATÉ O BIMESTRE (f)	SALDO (g) = (e-f)	DESPESAS LIQUIDADAS NO BIMESTRE	DESPESAS LIQUIDADAS ATÉ O BIMESTRE (h)	SALDO (i) = (e-h)	DESPESAS PAGAS ATÉ O BIMESTRE (j)	INSCRITAS EM RESTOS A PAGAR NÃO PROCESSADOS (k)
Despesas Intra-Orçamentárias	-	-	-	-	-	-	-	-	-	-
DESPESAS (INTRA-ORÇAMENTÁRIAS) (IX)	4.590.200,00	5.293.309,05	1.458.690,67	5.206.066,09	87.242,96	1.458.690,67	5.206.066,09	87.242,96	4.892.515,35	
DESPESAS CORRENTES	4.545.200,00	5.293.309,05	1.458.690,67	5.206.066,09	87.242,96	1.458.690,67	5.206.066,09	87.242,96	4.892.515,35	
PESSOAL E ENCARGOS SOCIAIS	4.540.200,00	5.293.309,05	1.458.690,67	5.206.066,09	87.242,96	1.458.690,67	5.206.066,09	87.242,96	4.892.515,35	
JUROS E ENCARGOS DA DÍVIDA	5.000,00	0,00			0,00			0,00		
OUTRAS DESPESAS CORRENTES										
DESPESAS DE CAPITAL	45.000,00	0,00			0,00			0,00		
INVESTIMENTOS										
INVERSÕES FINANCEIRAS										
AMORTIZAÇÃO DA DÍVIDA	45.000,00	0,00			0,00			0,00		
RESERVA DE CONTINGÊNCIA										



Sistema de Informações  
Contábeis e Fiscais  
do Setor Público Brasileiro

Relatório Resumido de Execução Orçamentária
Prefeitura Municipal de Taperoá - PB (Poder Executivo)
Orçamentos Fiscal e da Seguridade Social
CNPJ:
Exercício: 2024
Período de referência: 6º bimestre

RREO-Anexo 01 | Tabela 1.0 - Balanço Orçamentário

Notas Explicativas	Valores
	31/12/2024
Notas Explicativas	-
Notas Explicativas	

Relatório Resumido de Execução Orçamentária  
Prefeitura Municipal de Taperoá - PB (Poder Executivo)  
Orçamentos Fiscal e da Seguridade Social  
CNPJ:  
Exercício: 2024  
Período de referência: 6º bimestre

RREO-Anexo 02 | Tabela 2.0 - Demonstrativo da Execução das Despesas por Função/Subfunção | Total das Despesas Exceto Intra-Orçamentárias

Função/Subfunção	Execução da Despesa										INSCRITAS EM RESTOS A PAGAR NÃO PROCESSADOS (f)
	DOTAÇÃO INICIAL	DOTAÇÃO ATUALIZADA (a)	DESPESAS EMPENHADAS NO BIMESTRE	DESPESAS EMPENHADAS ATÉ O BIMESTRE (b)	% (b/total b)	SALDO (c) = (a-b)	DESPESAS LIQUIDADAS NO BIMESTRE	DESPESAS LIQUIDADAS ATÉ O BIMESTRE (d)	% (d/total d)	SALDO (e) = (a-d)	
DESPESAS (EXCETO INTRA-ORÇAMENTÁRIAS) (i)	75.979.800,00	78.519.355,33	16.564.685,67	73.842.780,71	93,41	4.676.574,62	16.564.685,67	73.839.123,44	93,41	4.680.231,89	3.657,27
Legislativa	2.574.000,00	2.574.000,00	348.874,48	2.261.209,86	2,86	312.790,14	348.874,48	2.261.209,86	2,86	312.790,14	
Ação Legislativa	2.354.000,00	2.384.000,00	331.171,70	2.151.254,78	2,72	232.745,22	331.171,70	2.151.254,78	2,72	232.745,22	
Controle Externo											
FU01 - Administração Geral											
FU01 - Demais Subfunções	220.000,00	190.000,00	17.702,78	109.955,08	0,14	80.044,92	17.702,78	109.955,08	0,14	80.044,92	
Judiciária											
Ação Judiciária											
Defesa do Interesse Público no Processo Judiciário											
FU02 - Administração Geral											
FU02 - Demais Subfunções											
Essencial à Justiça											
Defesa da Ordem Jurídica											
Representação Judicial e Extrajudicial											
FU03 - Administração Geral											
FU03 - Demais Subfunções											
Administração	5.286.510,00	5.399.217,10	1.122.024,99	5.176.975,69	6,55	222.241,41	1.122.024,99	5.176.975,69	6,55	222.241,41	
Planejamento e Orçamento											
FU04 - Administração Geral	1.909.410,00	1.963.919,97	377.729,81	1.838.000,25	2,33	125.919,72	377.729,81	1.838.000,25	2,33	125.919,72	
Administração Financeira	3.308.600,00	3.410.758,45	744.295,18	3.338.975,44	4,22	71.783,01	744.295,18	3.338.975,44	4,22	71.783,01	
Controle Interno	68.500,00	24.538,68				24.538,68				24.538,68	
Normatização e Fiscalização											
Tecnologia da Informação											
Ordenamento Territorial											
Formação de Recursos Humanos											
Administração de Receitas											
Administração de Concessões											
Comunicação Social											
FU04 - Demais Subfunções											
Defesa Nacional											
Defesa Aérea											
Defesa Naval											
Defesa Terrestre											
FU05 - Administração Geral											
FU05 - Demais Subfunções											
Segurança Pública											
Policimento											
Defesa Civil											
Informação e Inteligência											
FU06 - Administração Geral											
FU06 - Demais Subfunções											
Relações Exteriores											
Relações Diplomáticas											
Cooperação Internacional											
FU07 - Administração Geral											
FU07 - Demais Subfunções											
Assistência Social	4.470.200,00	3.287.193,02	482.478,94	2.830.502,31	3,58	456.690,71	482.478,94	2.830.295,04	3,58	456.897,98	207,27
Assistência ao Idoso	85.000,00	44.423,47				44.423,47				44.423,47	
Assistência ao Portador de Deficiência											
Assistência à Criança e ao Adolescente	528.200,00	250.403,79	34.472,42	167.435,04	0,21	82.968,75	34.472,42	167.435,04	0,21	82.968,75	
Assistência Comunitária	3.757.300,00	2.974.974,99	448.006,52	2.663.067,27	3,37	311.907,72	448.006,52	2.662.860,00	3,37	312.114,99	207,27
FU08 - Administração Geral	91.300,00	16.990,77				16.990,77				16.990,77	

Relatório Resumido de Execução Orçamentária

Prefeitura Municipal de Taperoá - PB (Poder Executivo)

Orçamentos Fiscal e da Seguridade Social

CNPJ:

Exercício: 2024

Período de referência: 6º bimestre

Função/Subfunção	Execução da Despesa										INSCRITAS EM RESTOS A PAGAR NÃO PROCESSADOS (f)
	DOTAÇÃO INICIAL	DOTAÇÃO ATUALIZADA (a)	DESPESAS EMPENHADAS NO BIMESTRE	DESPESAS EMPENHADAS ATÉ O BIMESTRE (b)	% (b/total b)	SALDO (c) = (a-b)	DESPESAS LIQUIDADAS NO BIMESTRE	DESPESAS LIQUIDADAS ATÉ O BIMESTRE (d)	% (d/total d)	SALDO (e) = (a-d)	
FU08 - Demais Subfunções	8.400,00	400,00				400,00				400,00	
Previdência Social	7.105.500,00	6.975.500,00	1.081.534,16	5.673.632,86	7,18	1.301.867,14	1.081.534,16	5.673.632,86	7,18	1.301.867,14	
Previdência Básica	137.900,00	7.900,00				7.900,00				7.900,00	
Previdência do Regime Estatutário	6.967.600,00	6.967.600,00	1.081.534,16	5.673.632,86	7,18	1.293.967,14	1.081.534,16	5.673.632,86	7,18	1.293.967,14	
Previdência Complementar											
Previdência Especial											
FU09 - Administração Geral											
FU09 - Demais Subfunções											
Saúde	17.529.118,00	21.913.171,70	5.093.437,37	21.338.055,29	26,99	575.116,41	5.093.437,37	21.334.605,29	26,99	578.566,41	3.450,00
Atenção Básica	11.321.050,00	15.748.686,87	4.012.270,41	15.451.634,20	19,55	297.052,67	4.012.270,41	15.448.184,20	19,54	300.502,67	3.450,00
Assistência Hospitalar e Ambulatorial	2.020.168,00	704.607,91	6.794,13	678.806,30	0,86	25.801,61	6.794,13	678.806,30	0,86	25.801,61	
Suporte Profilático e Terapêutico											
Vigilância Sanitária	62.700,00	7.400,00		891,00	0,00	6.509,00		891,00	0,00	6.509,00	
Vigilância Epidemiológica	645.200,00	313.350,00	2.800,00	133.760,54	0,17	179.589,46	2.800,00	133.760,54	0,17	179.589,46	
Alimentação e Nutrição											
FU10 - Administração Geral	3.480.000,00	5.139.126,92	1.071.572,83	5.072.963,25	6,42	66.163,67	1.071.572,83	5.072.963,25	6,42	66.163,67	
FU10 - Demais Subfunções											
Trabalho											
Proteção e Benefícios ao Trabalhador											
Relações de Trabalho											
Empregabilidade											
Fomento ao Trabalho											
FU11 - Administração Geral											
FU11 - Demais Subfunções											
Educação	24.402.412,00	22.575.996,97	4.915.411,81	22.080.578,64	27,93	495.418,33	4.915.411,81	22.080.578,64	27,93	495.418,33	
Ensino Fundamental	17.850.262,00	17.178.183,15	3.164.057,86	16.944.246,44	21,44	233.936,71	3.164.057,86	16.944.246,44	21,44	233.936,71	
Ensino Médio											
Ensino Profissional											
Ensino Superior	21.150,00	16.730,00	2.980,00	2.980,00	0,00	13.750,00	2.980,00	2.980,00	0,00	13.750,00	
Educação Infantil	4.970.400,00	3.589.911,40	937.429,28	3.446.961,30	4,36	142.950,10	937.429,28	3.446.961,30	4,36	142.950,10	
Educação de Jovens e Adultos	78.800,00	37.800,00				37.800,00				37.800,00	
Educação Especial											
Educação Básica											
FU12 - Administração Geral	1.465.700,00	1.744.272,42	810.944,67	1.686.390,90	2,13	57.881,52	810.944,67	1.686.390,90	2,13	57.881,52	
FU12 - Demais Subfunções	16.100,00	9.100,00				9.100,00				9.100,00	
Cultura	1.951.000,00	1.609.597,16	103.370,19	1.559.697,63	1,97	49.899,53	103.370,19	1.559.697,63	1,97	49.899,53	
Patrimônio Histórico Artístico e Arqueológico	258.000,00	15.295,98				15.295,98				15.295,98	
Difusão Cultural	1.693.000,00	1.594.301,18	103.370,19	1.559.697,63	1,97	34.603,55	103.370,19	1.559.697,63	1,97	34.603,55	
FU13 - Administração Geral											
FU13 - Demais Subfunções											
Direitos da Cidadania											
Custódia e Reintegração Social											
Direitos Individuais Coletivos e Difusos											
Assistência aos Povos Indígenas											
FU14 - Administração Geral											
FU14 - Demais Subfunções											
Urbanismo	6.880.200,00	7.266.180,33	1.570.517,35	7.091.112,86	8,97	175.067,47	1.570.517,35	7.091.112,86	8,97	175.067,47	
Infra-Estrutura Urbana	1.830.000,00	1.502.494,85	325.271,39	1.436.819,21	1,82	65.675,64	325.271,39	1.436.819,21	1,82	65.675,64	
Serviços Urbanos	4.619.300,00	5.379.124,01	1.178.244,26	5.279.389,43	6,68	99.734,58	1.178.244,26	5.279.389,43	6,68	99.734,58	
Transportes Coletivos Urbanos											
FU15 - Administração Geral	430.900,00	384.561,47	67.001,70	374.904,22	0,47	9.657,25	67.001,70	374.904,22	0,47	9.657,25	
FU15 - Demais Subfunções											
Habitação											
Habitação Rural											
Habitação Urbana											



Relatório Resumido de Execução Orçamentária

Prefeitura Municipal de Taperoá - PB (Poder Executivo)

Orçamentos Fiscal e da Seguridade Social

CNPJ:

Exercício: 2024

Período de referência: 6º bimestre

Função/Subfunção	Execução da Despesa										
	DOTAÇÃO INICIAL	DOTAÇÃO ATUALIZADA (a)	DESPESAS EMPENHADAS NO BIMESTRE	DESPESAS EMPENHADAS ATÉ O BIMESTRE (b)	% (b/total b)	SALDO (c) = (a-b)	DESPESAS LIQUIDADAS NO BIMESTRE	DESPESAS LIQUIDADAS ATÉ O BIMESTRE (d)	% (d/total d)	SALDO (e) = (a-d)	INSCRITAS EM RESTOS A PAGAR NÃO PROCESSADOS (f)
FU16 - Administração Geral											
FU16 - Demais Subfunções											
Saneamento	762.300,00	1.297.901,05	584.630,00	1.165.728,00	1,47	132.173,05	584.630,00	1.165.728,00	1,47	132.173,05	
Saneamento Básico Rural											
Saneamento Básico Urbano	385.300,00	21.300,00				21.300,00				21.300,00	
FU17 - Administração Geral											
FU17 - Demais Subfunções	377.000,00	1.276.601,05	584.630,00	1.165.728,00	1,47	110.873,05	584.630,00	1.165.728,00	1,47	110.873,05	
Gestão Ambiental	422.760,00	115.158,47	15.496,97	73.460,47	0,09	41.696,00	15.496,97	73.460,47	0,09	41.696,00	
Preservação e Conservação Ambiental	214.160,00	99.658,47	15.496,97	73.460,47	0,09	26.198,00	15.496,97	73.460,47	0,09	26.198,00	
Controle Ambiental	76.000,00	5.000,00				5.000,00				5.000,00	
Recuperação de Áreas Degradadas											
Recursos Hídricos	112.000,00	3.900,00				3.900,00				3.900,00	
Meteorologia											
FU18 - Administração Geral											
FU18 - Demais Subfunções	20.600,00	6.600,00				6.600,00				6.600,00	
Ciência e Tecnologia											
Desenvolvimento Científico											
Desenvolvimento Tecnológico e Engenharia											
Difusão do Conhecimento Científico e Tecnológico											
FU19 - Administração Geral											
FU19 - Demais Subfunções											
Agricultura	2.244.500,00	2.467.374,59	515.673,95	2.377.253,25	3,01	90.121,34	515.673,95	2.377.253,25	3,01	90.121,34	
Abastecimento	10.000,00	0,00				0,00				0,00	
Extensão Rural	548.900,00	614.552,00	192.522,00	557.529,68	0,71	57.022,32	192.522,00	557.529,68	0,71	57.022,32	
Irrigação											
Promoção da Produção Agropecuária	71.500,00	500,00				500,00				500,00	
Defesa Agropecuária	110.000,00	0,00				0,00				0,00	
FU20 - Administração Geral	1.442.100,00	1.837.322,59	323.151,95	1.819.723,57	2,30	17.599,02	323.151,95	1.819.723,57	2,30	17.599,02	
FU20 - Demais Subfunções	62.000,00	15.000,00				15.000,00				15.000,00	
Organização Agrária											
Reforma Agrária											
Colonização											
FU21 - Administração Geral											
FU21 - Demais Subfunções											
Indústria											
Promoção Industrial											
Produção Industrial											
Mineração											
Propriedade Industrial											
Normalização e Qualidade											
FU22 - Administração Geral											
FU22 - Demais Subfunções											
Comércio e Serviços	28.700,00	32.800,00	25.000,00	25.000,00	0,03	7.800,00	25.000,00	25.000,00	0,03	7.800,00	
Promoção Comercial	28.700,00	32.800,00	25.000,00	25.000,00	0,03	7.800,00	25.000,00	25.000,00	0,03	7.800,00	
Comercialização											
Comércio Exterior											
Serviços Financeiros											
Turismo											
FU23 - Administração Geral											
FU23 - Demais Subfunções											
Comunicações											
Comunicações Postais											
Telecomunicações											
FU24 - Administração Geral											
FU24 - Demais Subfunções											



Relatório Resumido de Execução Orçamentária

Prefeitura Municipal de Taperoá - PB (Poder Executivo)

Orçamentos Fiscal e da Seguridade Social

CNPJ:

Exercício: 2024

Período de referência: 6º bimestre

Função/Subfunção - Intra	Execução da Despesa - Intra										INSCRITAS EM RESTOS A PAGAR NÃO PROCESSADOS (f)
	DOTAÇÃO INICIAL	DOTAÇÃO ATUALIZADA (a)	DESPESAS EMPENHADAS NO BIMESTRE	DESPESAS EMPENHADAS ATÉ O BIMESTRE (b)	% (b/III b)	SALDO (c) = (a-b)	DESPESAS LIQUIDADAS NO BIMESTRE	DESPESAS LIQUIDADAS ATÉ O BIMESTRE (d)	% (d/III d)	SALDO (e) = (a-d)	
FU03 - Administração Geral											
FU03 - Demais Subfunções											
Administração	330.500,00	268.025,89	75.714,30	257.892,03	0,33	10.133,86	75.714,30	257.892,03	0,33	10.133,86	
Planejamento e Orçamento											
FU04 - Administração Geral	119.500,00	92.849,13	24.573,32	85.177,96	0,11	7.671,17	24.573,32	85.177,96	0,11	7.671,17	
Administração Financeira	196.000,00	174.176,76	51.140,98	172.714,07	0,22	1.462,69	51.140,98	172.714,07	0,22	1.462,69	
Controle Interno	15.000,00	1.000,00				1.000,00				1.000,00	
Normatização e Fiscalização											
Tecnologia da Informação											
Ordenamento Territorial											
Formação de Recursos Humanos											
Administração de Receitas											
Administração de Concessões											
Comunicação Social											
FU04 - Demais Subfunções											
Defesa Nacional											
Defesa Aérea											
Defesa Naval											
Defesa Terrestre											
FU05 - Administração Geral											
FU05 - Demais Subfunções											
Segurança Pública											
Policimento											
Defesa Civil											
Informação e Inteligência											
FU06 - Administração Geral											
FU06 - Demais Subfunções											
Relações Exteriores											
Relações Diplomáticas											
Cooperação Internacional											
FU07 - Administração Geral											
FU07 - Demais Subfunções											
Assistência Social	208.900,00	93.091,04	20.202,90	72.726,84	0,09	20.364,20	20.202,90	72.726,84	0,09	20.364,20	
Assistência ao Idoso	3.700,00	2.100,00				2.100,00				2.100,00	
Assistência ao Portador de Deficiência											
Assistência à Criança e ao Adolescente	14.200,00	1.600,00				1.600,00				1.600,00	
Assistência Comunitária	185.000,00	88.391,04	20.202,90	72.726,84	0,09	15.664,20	20.202,90	72.726,84	0,09	15.664,20	
FU08 - Administração Geral	6.000,00	1.000,00				1.000,00				1.000,00	
FU08 - Demais Subfunções											
Previdência Social	75.000,00	25.000,00	2.937,16	10.845,13	0,01	14.154,87	2.937,16	10.845,13	0,01	14.154,87	
Previdência Básica	50.000,00	0,00				0,00				0,00	
Previdência do Regime Estatutário	25.000,00	25.000,00	2.937,16	10.845,13	0,01	14.154,87	2.937,16	10.845,13	0,01	14.154,87	
Previdência Complementar											
Previdência Especial											
FU09 - Administração Geral											
FU09 - Demais Subfunções											
Saúde	1.067.500,00	1.711.487,47	497.954,22	1.707.076,54	2,16	4.410,93	497.954,22	1.707.076,54	2,16	4.410,93	
Atenção Básica	586.300,00	1.407.487,47	407.312,68	1.405.782,07	1,78	1.705,40	407.312,68	1.405.782,07	1,78	1.705,40	
Assistência Hospitalar e Ambulatorial	166.200,00	2.000,00				2.000,00				2.000,00	
Suporte Profilático e Terapêutico											
Vigilância Sanitária											
Vigilância Epidemiológica	40.000,00	0,00				0,00				0,00	
Alimentação e Nutrição											
FU10 - Administração Geral	275.000,00	302.000,00	90.641,54	301.294,47	0,38	705,53	90.641,54	301.294,47	0,38	705,53	
FU10 - Demais Subfunções											

Relatório Resumido de Execução Orçamentária

Prefeitura Municipal de Taperoá - PB (Poder Executivo)

Orçamentos Fiscal e da Seguridade Social

CNPJ:

Exercício: 2024

Período de referência: 6º bimestre

Função/Subfunção - Intra	Execução da Despesa - Intra										INSCRITAS EM RESTOS A PAGAR NÃO PROCESSADOS (f)
	DOTAÇÃO INICIAL	DOTAÇÃO ATUALIZADA (a)	DESPESAS EMPENHADAS NO BIMESTRE	DESPESAS EMPENHADAS ATÉ O BIMESTRE (b)	% (b/III b)	SALDO (c) = (a-b)	DESPESAS LIQUIDADAS NO BIMESTRE	DESPESAS LIQUIDADAS ATÉ O BIMESTRE (d)	% (d/III d)	SALDO (e) = (a-d)	
Trabalho											
Proteção e Benefícios ao Trabalhador											
Relações de Trabalho											
Empregabilidade											
Fomento ao Trabalho											
FU11 - Administração Geral											
FU11 - Demais Subfunções											
Educação	2.687.200,00	2.974.014,75	799.456,91	2.946.524,97	3,73	27.489,78	799.456,91	2.946.524,97	3,73	27.489,78	
Ensino Fundamental	1.955.700,00	2.339.193,97	578.871,55	2.328.316,31	2,95	10.877,66	578.871,55	2.328.316,31	2,95	10.877,66	
Ensino Médio											
Ensino Profissional											
Ensino Superior	5.200,00	5.200,00				5.200,00				5.200,00	
Educação Infantil	713.600,00	601.160,22	200.514,94	591.448,10	0,75	9.712,12	200.514,94	591.448,10	0,75	9.712,12	
Educação de Jovens e Adultos	5.700,00	1.700,00				1.700,00				1.700,00	
Educação Especial											
Educação Básica											
FU12 - Administração Geral	7.000,00	26.760,56	20.070,42	26.760,56	0,03	0,00	20.070,42	26.760,56	0,03	0,00	
FU12 - Demais Subfunções											
Cultura	1.000,00	1.000,00				1.000,00				1.000,00	
Patrimônio Histórico Artístico e Arqueológico											
Difusão Cultural	1.000,00	1.000,00				1.000,00				1.000,00	
FU13 - Administração Geral											
FU13 - Demais Subfunções											
Direitos da Cidadania											
Custódia e Reintegração Social											
Direitos Individuais Coletivos e Difusos											
Assistência aos Povos Indígenas											
FU14 - Administração Geral											
FU14 - Demais Subfunções											
Urbanismo	152.000,00	176.589,90	48.095,26	170.270,99	0,22	6.318,91	48.095,26	170.270,99	0,22	6.318,91	
Infra-Estrutura Urbana											
Serviços Urbanos	102.000,00	126.589,90	34.159,39	124.589,90	0,16	2.000,00	34.159,39	124.589,90	0,16	2.000,00	
Transportes Coletivos Urbanos											
FU15 - Administração Geral	50.000,00	50.000,00	13.935,87	45.681,09	0,06	4.318,91	13.935,87	45.681,09	0,06	4.318,91	
FU15 - Demais Subfunções											
Habitação											
Habitação Rural											
Habitação Urbana											
FU16 - Administração Geral											
FU16 - Demais Subfunções											
Saneamento											
Saneamento Básico Rural											
Saneamento Básico Urbano											
FU17 - Administração Geral											
FU17 - Demais Subfunções											
Gestão Ambiental	1.600,00	1.600,00				1.600,00				1.600,00	
Preservação e Conservação Ambiental											
Controle Ambiental											
Recuperação de Áreas Degradadas											
Recursos Hídricos											
Meteorologia											
FU18 - Administração Geral											
FU18 - Demais Subfunções	1.600,00	1.600,00				1.600,00				1.600,00	
Ciência e Tecnologia											
Desenvolvimento Científico											

Relatório Resumido de Execução Orçamentária

Prefeitura Municipal de Taperoá - PB (Poder Executivo)

Orçamentos Fiscal e da Seguridade Social

CNPJ:

Exercício: 2024

Período de referência: 6º bimestre

Função/Subfunção - Intra	Execução da Despesa - Intra										
	DOTAÇÃO INICIAL	DOTAÇÃO ATUALIZADA (a)	DESPESAS EMPENHADAS NO BIMESTRE	DESPESAS EMPENHADAS ATÉ O BIMESTRE (b)	% (b/III b)	SALDO (c) = (a-b)	DESPESAS LIQUIDADAS NO BIMESTRE	DESPESAS LIQUIDADAS ATÉ O BIMESTRE (d)	% (d/III d)	SALDO (e) = (a-d)	INSCRITAS EM RESTOS A PAGAR NÃO PROCESSADOS (f)
Desenvolvimento Tecnológico e Engenharia											
Difusão do Conhecimento Científico e Tecnológico											
FU19 - Administração Geral											
FU19 - Demais Subfunções											
Agricultura	65.000,00	41.000,00	14.329,92	40.729,59	0,05	270,41	14.329,92	40.729,59	0,05	270,41	
Abastecimento											
Extensão Rural											
Irrigação											
Promoção da Produção Agropecuária											
Defesa Agropecuária											
FU20 - Administração Geral	65.000,00	41.000,00	14.329,92	40.729,59	0,05	270,41	14.329,92	40.729,59	0,05	270,41	
FU20 - Demais Subfunções											
Organização Agrária											
Reforma Agrária											
Colonização											
FU21 - Administração Geral											
FU21 - Demais Subfunções											
Indústria											
Promoção Industrial											
Produção Industrial											
Mineração											
Propriedade Industrial											
Normalização e Qualidade											
FU22 - Administração Geral											
FU22 - Demais Subfunções											
Comércio e Serviços	1.500,00	1.500,00				1.500,00				1.500,00	
Promoção Comercial	1.500,00	1.500,00				1.500,00				1.500,00	
Comercialização											
Comércio Exterior											
Serviços Financeiros											
Turismo											
FU23 - Administração Geral											
FU23 - Demais Subfunções											
Comunicações											
Comunicações Postais											
Telecomunicações											
FU24 - Administração Geral											
FU24 - Demais Subfunções											
Energia											
Conservação de Energia											
Energia Elétrica											
Combustíveis Minerais											
Biocombustíveis											
FU25 - Administração Geral											
FU25 - Demais Subfunções											
Transporte											
Transporte Aéreo											
Transporte Rodoviário											
Transporte Ferroviário											
Transporte Hidroviário											
Transportes Especiais											
FU26 - Administração Geral											
FU26 - Demais Subfunções											
Desporto e Lazer											
Desporto de Rendimento											

Relatório Resumido de Execução Orçamentária

Prefeitura Municipal de Taperoá - PB (Poder Executivo)

Orçamentos Fiscal e da Seguridade Social

CNPJ:

Exercício: 2024

Período de referência: 6º bimestre

Função/Subfunção - Intra	Execução da Despesa - Intra										
	DOTAÇÃO INICIAL	DOTAÇÃO ATUALIZADA (a)	DESPESAS EMPENHADAS NO BIMESTRE	DESPESAS EMPENHADAS ATÉ O BIMESTRE (b)	% (b/III b)	SALDO (c) = (a-b)	DESPESAS LIQUIDADAS NO BIMESTRE	DESPESAS LIQUIDADAS ATÉ O BIMESTRE (d)	% (d/III d)	SALDO (e) = (a-d)	INSCRITAS EM RESTOS A PAGAR NÃO PROCESSADOS (f)
Desporto Comunitário											
Lazer											
FU27 - Administração Geral											
FU27 - Demais Subfunções											
Encargos Especiais											
Refinanciamento da Dívida Interna											
Refinanciamento da Dívida Externa											
Serviço da Dívida Interna											
Serviço da Dívida Externa											
Transferências											
Outros Encargos Especiais											
Transferências para a Educação Básica											
FU28 - Demais Subfunções											
Reserva de Contingência											

Relatório Resumido de Execução Orçamentária
Prefeitura Municipal de Taperoá - PB (Poder Executivo)
Orçamentos Fiscal e da Seguridade Social
CNPJ:
Exercício: 2024
Período de referência: 6º bimestre

RREO-Anexo 02 | Tabela 2.0 - Demonstrativo da Execução das Despesas por Função/Subfunção

Notas Explicativas	Valores
	31/12/2024
Notas Explicativas	-
Notas Explicativas	

Demonstrativo da Receita Corrente Líquida		Evolução da Receita Corrente Líquida												TOTAL (ÚLTIMOS 12 MESES)	PREVISÃO ATUALIZADA 2024
		EVOLUÇÃO DA RECEITA REALIZADA NOS ÚLTIMOS 12 MESES													
Especificação	<MR-11>	<MR-10>	<MR-9>	<MR-8>	<MR-7>	<MR-6>	<MR-5>	<MR-4>	<MR-3>	<MR-2>	<MR-1>	<MR>			
RECEITAS CORRENTES (I)	-	-	-	-	-	-	-	-	-	-	-	-	-	-	
RECEITAS CORRENTES (I)	6.300.838,61	12.182.420,33	5.205.002,14	5.207.587,27	10.287.010,68	6.165.397,60	7.045.619,55	5.716.414,99	5.811.413,39	5.199.466,51	5.732.617,86	10.432.491,14	85.286.280,07	67.610.400,00	
Impostos, Taxas e Contribuições de Melhoria	169.111,40	181.208,54	136.175,17	140.447,60	127.129,99	167.428,91	173.849,42	137.852,55	144.821,66	138.406,77	160.210,49	293.734,44	1.970.376,94	2.046.350,00	
IPIT	24.904,65	11.686,72	8.279,63	8.884,94	7.888,10	9.224,47	7.311,53	4.848,51	3.008,67	5.325,66	6.970,13	41.850,16	140.183,17	140.000,00	
ISS	28.405,70	61.162,78	37.850,60	33.145,92	29.836,64	53.279,91	66.030,61	32.328,06	38.501,25	36.043,55	49.357,48	74.175,26	540.117,76	700.000,00	
ITBI		1.098,00	1.634,66			463,08	203,00	3.009,00	5.041,66		1.606,00		14.022,90	20.000,00	
IRRF	114.471,05	105.921,04	88.160,28	97.326,74	89.405,25	102.731,45	99.339,28	94.156,98	97.190,08	94.790,06	102.276,88	176.885,74	1.262.654,83	1.100.000,00	
Outros Impostos, Taxas e Contribuições de Melhoria	1.330,00	1.340,00	250,00	1.090,00		1.730,00	965,00	3.510,00	1.080,00	1.280,00		823,28	13.398,28	86.350,00	
Contribuições	2.185,42	62.534,72	31.720,76	35.268,17	31.970,42	32.826,04	65.311,03	279,17	3.163,12	555,68	35.288,55	266,20	301.369,28	1.578.531,00	
Receita Patrimonial	139.470,12	317.598,36	293.706,89	58.536,75	274.832,01	229.341,63	451.753,22	369.503,58	268.570,41	252.739,16	123.612,04	48.005,86	2.827.670,03	2.123.741,60	
Rendimentos de Aplicação Financeira	139.470,12	317.598,36	293.706,89	58.536,75	274.832,01	229.341,63	451.753,22	369.503,58	268.570,41	252.739,16	123.612,04	48.005,86	2.827.670,03	2.123.741,60	
Outras Receitas Patrimoniais															
Receita Agropecuária															
Receita Industrial															
Receita de Serviços															
Transferências Correntes	5.510.385,68	6.294.569,10	4.667.260,72	4.954.235,13	9.786.838,90	5.729.698,68	6.073.047,77	5.208.779,68	5.116.984,49	4.798.518,42	5.404.260,30	8.861.101,98	72.205.680,85	61.713.777,40	
Cota-Parte do FPM	2.380.274,24	3.236.352,61	2.017.688,35	2.116.260,03	2.461.998,76	2.643.776,18	2.864.756,55	2.241.021,30	2.333.710,04	1.952.112,03	2.498.792,54	4.030.882,29	30.777.624,92	30.290.000,00	
Cota-Parte do ICMS	388.607,17	356.832,15	340.383,35	388.494,94	356.271,50	337.763,34	457.747,72	384.283,92	351.037,19	440.490,76	454.320,22		40.671.222,08	350.000,00	
Cota-Parte do IPVA	23.172,64	16.368,98	30.315,56	27.976,62	37.572,38	32.629,62	26.202,80	26.335,96	26.735,41	33.588,90	13.875,93	16.127,95	310.902,75	400.000,00	
Cota-Parte do ITR	7,34	6,23	75,79	140,87	28,36	141,79	113,67	161,07	1.203,33	1.435,01	74,48	42,75	3.430,69	3.000,00	
Transferências da LC nº 61/1989	169,43	138,51	148,89	203,72	147,44	192,26	215,94	233,00	195,00	272,64	195,69	271,72	2.384,24	50.000,00	
Transferências do FUNDEB	2.027.287,87	1.625.607,72	1.300.625,85												



**Relatório Resumido de Execução Orçamentária**  
**Prefeitura Municipal de Taperoá - PB (Poder Executivo)**  
**Orçamentos Fiscal e da Seguridade Social**  
**CNPJ:**  
**Exercício: 2024**  
**Período de referência: 6º bimestre**

**RREO-Anexo 03 | Tabela 3.2 - Demonstrativo da Receita Corrente Líquida - Municípios**

Notas Explicativas	Valores
	31/12/2024
Notas Explicativas	-
Notas Explicativas	


**RREO-Anexo 04 | Tabela 4 - Demonstrativo das Receitas e Despesas Previdenciárias**

Receitas Previdenciárias - RPPS - Fundo em Capitalização (Plano Previdenciário)	Execução da Receita	
	PREVISÃO ATUALIZADA (a)	RECEITAS REALIZADAS ATÉ O BIMESTRE (b)
<b>Receitas</b>	-	-
RECEITAS CORRENTES (I)	6.396.026,00	11.647.204,18
Receita de Contribuições dos Segurados	1.458.031,00	2.276.716,24
Ativo	1.458.031,00	2.276.716,24
Inativo		
Pensionista		
Receita de Contribuições Patronais	3.828.700,00	5.557.810,90
Ativo	3.828.700,00	5.557.810,90
Inativo		
Pensionista		
Receita Patrimonial	1.049.295,00	1.506.043,94
Receitas Imobiliárias		
Receitas de Valores Mobiliários	1.049.295,00	1.506.043,94
Outras Receitas Patrimoniais		
Receita de Serviços		
Outras Receitas Correntes	60.000,00	2.306.633,10
Compensação Financeira entre os Regimes		2.297.140,32
Receita de Aportes Periódicos para Amortização de Déficit Atuarial do RPPS (II)		
Demais Receitas Correntes	60.000,00	9.492,78
RECEITAS DE CAPITAL (III)		
Alienação de Bens, Direitos e Ativos		
Amortização de Empréstimos		
Outras Receitas de Capital		
TOTAL DAS RECEITAS DO FUNDO EM CAPITALIZAÇÃO (IV) = (I + III - II)	6.396.026,00	11.647.204,18

 <div>Sistema de Informações Contábeis e Fiscais do Setor Público Brasileiro</div> <div>TESOURO NACIONAL</div>	Relatório Resumido de Execução Orçamentária
	Prefeitura Municipal de Taperoá - PB (Poder Executivo)
	Orçamentos Fiscal e da Seguridade Social
	CNPJ:
	Exercício: 2024
	Período de referência: 6º bimestre

RREO-Anexo 04 | Tabela 4 - Demonstrativo das Receitas e Despesas Previdenciárias

Despesas Previdenciárias - RPPS - Fundo em Capitalização (Plano Previdenciário)	Execução da Despesa				
	DOTAÇÃO ATUALIZADA (c)	DESPESAS EMPENHADAS ATÉ O BIMESTRE (d)	DESPESAS LIQUIDADAS ATÉ O BIMESTRE (e)	DESPESAS PAGAS ATÉ O BIMESTRE (f)	INSCRITAS EM RESTOS A PAGAR NÃO PROCESSADOS NO EXERCÍCIO (g)
<b>Despesas</b>	-	-	-	-	-
Benefícios	5.494.000,00	5.384.540,08	5.384.540,08	5.384.540,08	
Aposentadorias	5.200.000,00	5.094.270,98	5.094.270,98	5.094.270,98	
Pensões por Morte	294.000,00	290.269,10	290.269,10	290.269,10	
Outras Despesas Previdenciárias	398.700,00				
Compensação Financeira entre os Regimes					
Demais Despesas Previdenciárias	398.700,00				
TOTAL DAS DESPESAS DO FUNDO EM CAPITALIZAÇÃO (V)	5.892.700,00	5.384.540,08	5.384.540,08	5.384.540,08	
RESULTADO PREVIDENCIÁRIO - FUNDO EM CAPITALIZAÇÃO (VI) = (IV – V)	503.326,00	6.262.664,10	6.262.664,10	6.262.664,10	

 <div> Sistema de Informações Contábeis e Fiscais do Setor Público Brasileiro </div> <div> TESOURO NACIONAL </div>	Relatório Resumido de Execução Orçamentária
	Prefeitura Municipal de Taperoá - PB (Poder Executivo)
	Orçamentos Fiscal e da Seguridade Social
	CNPJ:
	Exercício: 2024
	Período de referência: 6º bimestre

RREO-Anexo 04 | Tabela 4 - Demonstrativo das Receitas e Despesas Previdenciárias

Recursos RPPS Arrecadados em Exercícios Anteriores	Previsão Orçamentária
	PREVISÃO ORÇAMENTÁRIA
Recursos RPPS Arrecadados em Exercícios Anteriores	-
VALOR	

RREO-Anexo 04 | Tabela 4 - Demonstrativo das Receitas e Despesas Previdenciárias

Reserva Orçamentária do RPPS	Previsão Orçamentária
	PREVISÃO ORÇAMENTÁRIA
Reserva Orçamentária do RPPS	-
VALOR	693.326,00

RREO-Anexo 04 | Tabela 4 - Demonstrativo das Receitas e Despesas Previdenciárias

Aportes de Recursos para o Fundo em Capitalização do RPPS	Aportes de Recursos
	APORTES REALIZADOS
Aportes de Recursos para o Fundo em Capitalização do RPPS	-
Plano de Amortização - Contribuição Patronal Suplementar	
Plano de Amortização - Aporte Periódico de Valores Predefinidos	
Outros Aportes para o RPPS	
Recursos para Cobertura de Déficit Financeiro	

RREO-Anexo 04 | Tabela 4 - Demonstrativo das Receitas e Despesas Previdenciárias

Bens e Direitos do RPPS ( Fundo em Capitalização)	Período de Referência
	SALDO ATUAL
Bens e Direitos do RPPS ( Fundo em Capitalização)	-
Caixa e Equivalentes de Caixa	-651.013,78
Investimentos e Aplicações	33.078.027,29
Outros Bens e Direitos	0,00


RREO-Anexo 04 | Tabela 4 - Demonstrativo das Receitas e Despesas Previdenciárias

Receitas Previdenciárias - RPPS - Fundo em Repartição (Plano Financeiro)	Execução da Receita	
	PREVISÃO ATUALIZADA (a)	RECEITAS REALIZADAS ATÉ O BIMESTRE (b)
Receitas	-	-
RECEITAS CORRENTES (VII)		
Receita de Contribuições dos Segurados		
Ativo		
Inativo		
Pensionista		
Receita de Contribuições Patronais		
Ativo		
Inativo		
Pensionista		
Receita Patrimonial		
Receitas Imobiliárias		
Receitas de Valores Mobiliários		
Outras Receitas Patrimoniais		
Receita de Serviços		
Outras Receitas Correntes		
Compensação Financeira entre os Regimes		
Demais Receitas Correntes		
RECEITAS DE CAPITAL (VIII)		
Alienação de Bens, Direitos e Ativos		
Amortização de Empréstimos		
Outras Receitas de Capital		
TOTAL DAS RECEITAS DO FUNDO EM REPARTIÇÃO (IX) = (VII + VIII)		

 <div>Sistema de Informações Contábeis e Fiscais do Setor Público Brasileiro</div> <div>TESOURO NACIONAL</div>	Relatório Resumido de Execução Orçamentária
	Prefeitura Municipal de Taperoá - PB (Poder Executivo)
	Orçamentos Fiscal e da Seguridade Social
	CNPJ:
	Exercício: 2024
	Período de referência: 6º bimestre

RREO-Anexo 04 | Tabela 4 - Demonstrativo das Receitas e Despesas Previdenciárias

Despesas Previdenciárias - RPPS - Fundo em Repartição (Plano Financeiro)	Execução da Despesa				
	DOTAÇÃO ATUALIZADA (c)	DESPESAS EMPENHADAS ATÉ O BIMESTRE (d)	DESPESAS LIQUIDADAS ATÉ O BIMESTRE (e)	DESPESAS PAGAS ATÉ O BIMESTRE (f)	INSCRITAS EM RESTOS A PAGAR NÃO PROCESSADOS NO EXERCÍCIO (g)
Despesas	-	-	-	-	-
Benefícios					
Aposentadorias					
Pensões por Morte					
Outras Despesas Previdenciárias					
Compensação Financeira entre os Regimes					
Demais Despesas Previdenciárias					
TOTAL DAS DESPESAS DO FUNDO EM REPARTIÇÃO (X)					
RESULTADO PREVIDENCIÁRIO - FUNDO EM REPARTIÇÃO (XI) = (IX – X)					

 <div>Sistema de Informações Contábeis e Fiscais do Setor Público Brasileiro</div> <div>TESOURO NACIONAL</div>	Relatório Resumido de Execução Orçamentária
	Prefeitura Municipal de Taperoá - PB (Poder Executivo)
	Orçamentos Fiscal e da Seguridade Social
	CNPJ:
	Exercício: 2024
	Período de referência: 6º bimestre

RREO-Anexo 04 | Tabela 4 - Demonstrativo das Receitas e Despesas Previdenciárias

Aportes de Recursos para o Fundo em Repartição do RPPS	Aportes de Recursos
	APORTES REALIZADOS
Aportes de Recursos para o Fundo em Repartição do RPPS	-
Recursos para Cobertura de Insuficiências Financeiras	
Recursos para Formação de Reserva	

RREO-Anexo 04 | Tabela 4 - Demonstrativo das Receitas e Despesas Previdenciárias

Bens e Direitos do RPPS ( Fundo em Repartição)	Período de Referência
	SALDO ATUAL
Bens e Direitos do RPPS ( Fundo em Repartição)	-
Caixa e Equivalentes de Caixa	
Investimentos e Aplicações	
Outros Bens e Direitos	

RREO-Anexo 04 | Tabela 4 - Demonstrativo das Receitas e Despesas Previdenciárias

Receitas da Administração - RPPS	Execução da Receita	
	PREVISÃO ATUALIZADA (a)	RECEITAS REALIZADAS ATÉ O BIMESTRE (b)
Receitas da Administração - RPPS	-	-
RECEITAS CORRENTES	666.500,00	37.827,32
TOTAL DAS RECEITAS DA ADMINISTRAÇÃO RPPS - (XII)	666.500,00	37.827,32

<div><div>siconfi</div><div>Sistema de Informações Contábeis e Fiscais do Setor Público Brasileiro</div><div>TESOURO NACIONAL</div></div>	Relatório Resumido de Execução Orçamentária
	Prefeitura Municipal de Taperoá - PB (Poder Executivo)
	Orçamentos Fiscal e da Seguridade Social
	CNPJ:
	Exercício: 2024
	Período de referência: 6º bimestre

RREO-Anexo 04 | Tabela 4 - Demonstrativo das Receitas e Despesas Previdenciárias


Despesas da Administração - RPPS	Execução da Despesa				
	DOTAÇÃO ATUALIZADA (c)	DESPESAS EMPENHADAS ATÉ O BIMESTRE (d)	DESPESAS LIQUIDADAS ATÉ O BIMESTRE (e)	DESPESAS PAGAS ATÉ O BIMESTRE (f)	INSCRITAS EM RESTOS A PAGAR NÃO PROCESSADOS NO EXERCÍCIO (g)
Despesas da Administração - RPPS	-	-	-	-	-
DESPESAS CORRENTES (XIII)	623.200,00	299.937,91	299.937,91	299.727,31	
Pessoal e Encargos Sociais	199.950,00	101.477,24	101.477,24	101.477,24	
Demais Despesas Correntes	423.250,00	198.460,67	198.460,67	198.250,07	
DESPESAS DE CAPITAL (XIV)	43.300,00				
TOTAL DAS DESPESAS DA ADMINISTRAÇÃO RPPS (XV) = (XIII + XIV)	666.500,00	299.937,91	299.937,91	299.727,31	
RESULTADO DA ADMINISTRAÇÃO RPPS (XVI) = (XII – XV)	0,00	-262.110,59	-262.110,59	-261.899,99	

RREO-Anexo 04 | Tabela 4 - Demonstrativo das Receitas e Despesas Previdenciárias

Bens e Direitos - Administração do RPPS	Período de Referência
	SALDO ATUAL
Bens e Direitos - Administração do RPPS	-
Caixa e Equivalentes de Caixa	
Investimentos e Aplicações	
Outros Bens e Direitos	

RREO-Anexo 04 | Tabela 4 - Demonstrativo das Receitas e Despesas Previdenciárias

Receitas Previdenciárias (Benefícios Mantidos Pelo Tesouro)	Execução da Receita	
	PREVISÃO ATUALIZADA (a)	RECEITAS REALIZADAS ATÉ O BIMESTRE (b)
Receitas Previdenciárias (Benefícios Mantidos Pelo Tesouro)	-	-
Contribuições dos Servidores		
Demais Receitas Previdenciárias		
TOTAL DAS RECEITAS (BENEFÍCIOS MANTIDOS PELO TESOURO) (XVII)		

 <div>Sistema de Informações Contábeis e Fiscais do Setor Público Brasileiro</div> <div>TESOURO NACIONAL</div>	Relatório Resumido de Execução Orçamentária
	Prefeitura Municipal de Taperoá - PB (Poder Executivo)
	Orçamentos Fiscal e da Seguridade Social
	CNPJ:
	Exercício: 2024
	Período de referência: 6º bimestre

RREO-Anexo 04 | Tabela 4 - Demonstrativo das Receitas e Despesas Previdenciárias

Despesas Previdenciárias (Benefícios Mantidos Pelo Tesouro)	Execução da Despesa				
	DOTAÇÃO ATUALIZADA (c)	DESPESAS EMPENHADAS ATÉ O BIMESTRE (d)	DESPESAS LIQUIDADAS ATÉ O BIMESTRE (e)	DESPESAS PAGAS ATÉ O BIMESTRE (f)	INSCRITAS EM RESTOS A PAGAR NÃO PROCESSADOS NO EXERCÍCIO (g)
Despesas Previdenciárias (Benefícios Mantidos Pelo Tesouro)	-	-	-	-	-
Aposentadorias					
Pensões					
Outras Despesas Previdenciárias					
TOTAL DAS DESPESAS (BENEFÍCIOS MANTIDOS PELO TESOIRO) (XVIII)					
RESULTADO DOS BENEFÍCIOS MANTIDOS PELO TESOIRO (XIX) = (XVII - XVIII)					



<div><div>siconfi</div><div>Sistema de Informações Contábeis e Fiscais do Setor Público Brasileiro</div><div>TESOURO NACIONAL</div></div>	Relatório Resumido de Execução Orçamentária
	Prefeitura Municipal de Taperoá - PB (Poder Executivo)
	Orçamentos Fiscal e da Seguridade Social
	CNPJ:
	Exercício: 2024
	Período de referência: 6º bimestre

RREO-Anexo 04 | Tabela 4 - Demonstrativo das Receitas e Despesas Previdenciárias

Notas Explicativas	Valores
	31/12/2024
Notas Explicativas	-
Notas Explicativas	


RREO-Anexo 06 | Tabela 6.3 - Demonstrativo dos Resultados Primário e Nominal - Municípios

Cálculo Acima da Linha - Receitas Primárias	Receita Orçamentária	
	PREVISÃO ATUALIZADA	Até o Bimestre / 2024
		RECEITAS REALIZADAS (a)
Cálculo Acima da Linha - Receitas Primárias	-	-
RECEITAS CORRENTES (EXCETO FONTES RPPS) (I)	58.552.474,00	74.721.103,82
Impostos, Taxas e Contribuições de Melhoria	2.046.350,00	1.970.376,94
IPTU	140.000,00	140.183,17
ISS	700.000,00	540.117,76
ITBI	20.000,00	14.022,90
IRRF	1.100.000,00	1.262.654,83
Outros Impostos, Taxas e Contribuições de Melhoria	86.350,00	13.398,28
Contribuições	120.500,00	74.547,95
Receita Patrimonial	1.074.446,60	1.317.419,91
Aplicações Financeiras (II)	1.074.446,60	1.317.419,91
Outras Receitas Patrimoniais		
Transferências Correntes	55.223.177,40	65.684.209,15
Cota-Parte do FPM	24.590.000,00	25.191.083,44
Cota-Parte do ICMS	2.800.000,00	3.736.977,88
Cota-Parte do IPVA	320.000,00	310.902,75
Cota-Parte do ITR	2.400,00	2.744,67
Transferências da LC nº 61/1989	40.000,00	2.384,24
Transferências do FUNDEB	17.229.462,00	18.807.361,73
Outras Transferências Correntes	10.241.315,40	17.632.754,44
Demais Receitas Correntes	88.000,00	5.674.549,87
Outras Receitas Financeiras (III)		
Receitas Correntes Restantes	88.000,00	5.674.549,87
RECEITAS PRIMÁRIAS CORRENTES (EXCETO FONTES RPPS) (IV) = (I - (II + III))	57.478.027,40	73.403.683,91
RECEITAS PRIMÁRIAS CORRENTES (COM FONTES RPPS) (V)	6.013.231,00	10.174.781,38
RECEITAS NÃO PRIMÁRIAS CORRENTES (COM FONTES RPPS) (VI)	1.049.295,00	1.510.250,12
RECEITAS DE CAPITAL (EXCETO FONTES RPPS) (VII)	14.955.000,00	2.169.438,41
Operações de Crédito (VIII)	500.000,00	
Amortização de Empréstimos (IX)		
Alienação de Bens	700.000,00	
Receitas de Alienação de Investimentos Temporários (X)		
Receitas de Alienação de Investimentos Permanentes (XI)		
Outras Alienações de Bens	700.000,00	
Transferências de Capital	13.755.000,00	2.169.438,41
Convênios	2.012.050,00	481.104,00
Outras Transferências de Capital	11.742.950,00	1.688.334,41
Outras Receitas de Capital		
Outras Receitas de Capital Não Primárias (XII)		
Outras Receitas de Capital Primárias		
RECEITAS PRIMÁRIAS DE CAPITAL (EXCETO FONTES RPPS) (XIII) = (VII - (VIII + IX + X + XI + XII))	14.455.000,00	2.169.438,41
RECEITAS PRIMÁRIAS DE CAPITAL (COM FONTES RPPS) (XIV)		
RECEITAS NÃO PRIMÁRIAS DE CAPITAL (COM FONTES RPPS) (XV)		
RECEITA PRIMÁRIA TOTAL (XVI) = (IV + V + XIII + XIV)	77.946.258,40	85.747.903,70
RECEITA PRIMÁRIA TOTAL (EXCETO FONTES RPPS) (XVII) = (IV + XIII)	71.933.027,40	75.573.122,32

<div><div>siconfi</div><div>Sistema de Informações Contábeis e Fiscais do Setor Público Brasileiro</div><div>TESOURO NACIONAL</div></div>	Relatório Resumido de Execução Orçamentária
	Prefeitura Municipal de Taperoá - PB (Poder Executivo)
	Orçamentos Fiscal e da Seguridade Social
	CNPJ:
	Exercício: 2024
	Período de referência: 6º bimestre

RREO-Anexo 06 | Tabela 6.3 - Demonstrativo dos Resultados Primário e Nominal - Municípios

Cálculo Acima da Linha - Despesas Primárias	Despesa Orçamentária						
	DOTAÇÃO ATUALIZADA	Até o Bimestre / 2024					RESTOS A PAGAR NÃO PROCESSADOS
		DESPESAS EMPENHADAS	DESPESAS LIQUIDADAS	DESPESAS PAGAS (a)	RESTOS A PAGAR PROCESSADOS PAGOS (b)	LIQUIDADOS	
Cálculo Acima da Linha - Despesas Primárias	-	-	-	-	-	-	-
DESPESAS CORRENTES (EXCETO FONTES RPPS) (XVIII)	69.578.483,75	67.564.601,37	67.560.944,10	64.220.859,76	2.806.697,81		
Pessoal e Encargos Sociais	35.882.756,45	34.962.149,92	34.962.149,92	34.618.065,19	579.055,35		
Juros e Encargos da Dívida (XIX)	0,00						
Outras Despesas Correntes	33.695.727,30	32.602.451,45	32.598.794,18	29.602.794,57	2.227.642,46		
DESPESAS PRIMÁRIAS CORRENTES (EXCETO FONTES RPPS) (XX) = (XVIII - XIX)	69.578.483,75	67.564.601,37	67.560.944,10	64.220.859,76	2.806.697,81		
DESPESAS PRIMÁRIAS CORRENTES (COM FONTES RPPS) (XXI)	6.529.300,00	5.684.477,99	5.684.477,99	5.684.267,39	593,68		
DESPESAS NÃO PRIMÁRIAS CORRENTES (COM FONTES RPPS) (XXII)							
DESPESAS DE CAPITAL (EXCETO FONTES RPPS) (XXIII)	6.472.880,63	5.799.767,44	5.799.767,44	5.036.259,83	367.636,55	415.000,00	415.000,00
Investimentos	5.860.126,57	5.203.718,07	5.203.718,07	4.473.889,23	367.636,55	415.000,00	415.000,00
Inversões Financeiras	142.600,00	140.000,00	140.000,00	140.000,00			
Concessão de Empréstimos e Financiamentos (XXIV)							
Aquisição de Título de Capital já Integralizado (XXV)							
Aquisição de Título de Crédito (XXVI)							
Demais Inversões Financeiras	142.600,00	140.000,00	140.000,00	140.000,00			
Amortização da Dívida (XXVII)	470.154,06	456.049,37	456.049,37	422.370,60			
DESPESAS PRIMÁRIAS DE CAPITAL (EXCETO FONTES RPPS) (XXVIII) = (XXIII - (XXIV + XXV + XXVI + XXVII))	6.002.726,57	5.343.718,07	5.343.718,07	4.613.889,23	367.636,55	415.000,00	415.000,00
RESERVA DE CONTINGÊNCIA (XXIX)	768.700,00						
DESPESAS PRIMÁRIAS DE CAPITAL (COM FONTES RPPS) (XXX)	435.500,00						
DESPESAS NÃO PRIMÁRIAS DE CAPITAL (COM FONTES RPPS) (XXXI)	27.800,00						
DESPESA PRIMÁRIA TOTAL (XXXII) = (XX + XXI + XXVIII + XXIX + XXX)	83.314.710,32	78.592.797,43	78.589.140,16	74.519.016,38	3.174.928,04	415.000,00	415.000,00
DESPESA PRIMÁRIA TOTAL (EXCETO FONTES RPPS) (XXXIII) = (XX + XXVIII + XXIX)	76.349.910,32	72.908.319,44	72.904.662,17	68.834.748,99	3.174.334,36	415.000,00	415.000,00

 <div>Sistema de Informações Contábeis e Fiscais do Setor Público Brasileiro</div> <div>TESOURO NACIONAL</div>	Relatório Resumido de Execução Orçamentária
	Prefeitura Municipal de Taperoá - PB (Poder Executivo)
	Orçamentos Fiscal e da Seguridade Social
	CNPJ:
	Exercício: 2024
	Período de referência: 6º bimestre

RREO-Anexo 06 | Tabela 6.3 - Demonstrativo dos Resultados Primário e Nominal - Municípios

Resultado Primário - Acima da Linha	Até o Bimestre / 2024
	VALOR
Resultado Primário - Acima da Linha	-
RESULTADO PRIMÁRIO (COM RPPS) - Acima da Linha (XXXIV) = (XVIa - (XXXIIa + XXXIIb + XXXIIc))	7.638.959,28
RESULTADO PRIMÁRIO (SEM RPPS) - Acima da Linha (XXXV) = (XVIIa - (XXXIIIIa + XXXIIIIb + XXXIIIIc))	3.149.038,97

RREO-Anexo 06 | Tabela 6.3 - Demonstrativo dos Resultados Primário e Nominal - Municípios

Meta Fiscal para o Resultado Primário	Meta Fixada na LDO
	VALOR CORRENTE
Meta Fiscal para o Resultado Primário	-
Meta fixada no Anexo de Metas Fiscais da LDO para o exercício de referência	

RREO-Anexo 06 | Tabela 6.3 - Demonstrativo dos Resultados Primário e Nominal - Municípios

Juros Nominais	Até o Bimestre / 2024
	VALOR INCORRIDO
Juros Nominais	-
Juros, Encargos e Variações Monetárias Ativos (Exceto RPPS) (XXXVI)	2.827.670,03
Juros, Encargos e Variações Monetárias Passivos (Exceto RPPS) (XXXVII)	

RREO-Anexo 06 | Tabela 6.3 - Demonstrativo dos Resultados Primário e Nominal - Municípios

Resultado Nominal - Acima da Linha	Até o Bimestre / 2024
	VALOR
Resultado Nominal - Acima da Linha	-
RESULTADO NOMINAL (SEM RPPS) - Acima da Linha (XXXVIII) = XXXV + (XXXVI - XXXVII)	5.976.709,00

RREO-Anexo 06 | Tabela 6.3 - Demonstrativo dos Resultados Primário e Nominal - Municípios

Cálculo Abaixo da Linha - Resultado Nominal	Saldo	
	Em 31/12/2023 (a)	Até o Bimestre 2024 (b)
Cálculo Abaixo da Linha - Resultado Nominal	-	-
DÍVIDA CONSOLIDADA (XXXIX)	9.264.273,35	8.193.882,23
DEDUÇÕES (XL)	6.932.677,08	9.000.863,39
Disponibilidade de Caixa	6.932.677,08	9.000.863,39
Disponibilidade de Caixa Bruta	10.702.014,39	13.602.116,19
(-) Restos a Pagar Processados (XLI)	3.552.236,37	4.445.546,19
(-) Depósitos Restituíveis e Valores Vinculados	217.100,94	155.706,61
Demais Haveres Financeiros	0,00	0,00
DÍVIDA CONSOLIDADA LÍQUIDA (XLII) = (XXXIX - XL)	2.331.596,27	-806.981,16

RREO-Anexo 06 | Tabela 6.3 - Demonstrativo dos Resultados Primário e Nominal - Municípios

Resultado Nominal - Abaixo da Linha	Até o Bimestre / 2024
	VALOR
Resultado Nominal - Abaixo da Linha	-
RESULTADO NOMINAL (SEM RPPS) - Abaixo da Linha (XLIII) = (XLIIa - XLIIb)	3.138.577,43

RREO-Anexo 06 | Tabela 6.3 - Demonstrativo dos Resultados Primário e Nominal - Municípios

Meta Fiscal para o Resultado Nominal	Meta Fixada na LDO
	VALOR CORRENTE
Meta Fiscal para o Resultado Nominal	-
Meta fixada no Anexo de Metas Fiscais da LDO para o exercício de referência	

RREO-Anexo 06 | Tabela 6.3 - Demonstrativo dos Resultados Primário e Nominal - Municípios

Ajuste Metodológico	Até o Bimestre / 2024
	VALOR
Ajuste Metodológico	-
VARIAÇÃO DO SALDO DE RPP (XLIV) = (XLIIb - XLIIa)	893.309,82
RECEITA DE ALIENAÇÃO DE INVESTIMENTOS PERMANENTES (XLV) = (XI)	
VARIAÇÃO CAMBIAL (XLVI)	
VARIAÇÃO DO SALDO DE PRECATÓRIOS INTEGRANTES DA DC (XLVII)	103.817,90
VARIAÇÃO DO SALDO DAS DEMAIS OBRIGAÇÕES INTEGRANTES DA DC (XLVIII)	
OUTROS AJUSTES (XLIX)	
RESULTADO NOMINAL (SEM RPPS) AJUSTADO - Abaixo da Linha (L) = (XLIII + (XLIV - XLV + XLVI + XLVII + XLVIII) +/- (XLIX))	4.135.705,15

<div><div>siconfi</div><div>Sistema de Informações Contábeis e Fiscais do Setor Público Brasileiro</div><div>TESOURO NACIONAL</div></div>	Relatório Resumido de Execução Orçamentária
	Prefeitura Municipal de Taperoá - PB (Poder Executivo)
	Orçamentos Fiscal e da Seguridade Social
	CNPJ:
	Exercício: 2024
	Período de referência: 6º bimestre

RREO-Anexo 06 | Tabela 6.3 - Demonstrativo dos Resultados Primário e Nominal - Municípios

Resultado Primário - Abaixo da Linha	Até o Bimestre / 2024
	VALOR
Resultado Primário - Abaixo da Linha	-
RESULTADO PRIMÁRIO (SEM RPPS) - Abaixo da Linha (LI) = (L) - (XXXVI - XXXVII)	1.308.035,12

RREO-Anexo 06 | Tabela 6.3 - Demonstrativo dos Resultados Primário e Nominal - Municípios

Informações Adicionais	PREVISÃO ORÇAMENTÁRIA
	PREVISÃO ORÇAMENTÁRIA
Informações Adicionais	-
SALDO DE EXERCÍCIOS ANTERIORES	
Recursos Arrecadados em Exercícios Anteriores - RPPS	
Superávit Financeiro Utilizado para Abertura e Reabertura de Créditos Adicionais	
RESERVA ORÇAMENTÁRIA DO RPPS	69.926,00

RREO-Anexo 06 | Tabela 6.3 - Demonstrativo dos Resultados Primário e Nominal - Municípios


Notas Explicativas	Valores
	31/12/2024
Notas Explicativas	-
Notas Explicativas	

RREO-Anexo 07 | Tabela 7.0 - Demonstrativo dos Restos à Pagar por Poder e Órgão - Municípios

Poder/Órgão	Poder/Órgão											
	Poder/Órgão											
	RESTOS A PAGAR PROCESSADOS					RESTOS A PAGAR NÃO PROCESSADOS						
	Inscritos		Pagos (c)	Cancelados (d)	Saldo e = (a+ b) - (c + d)	Inscritos		Liquidados (h)	Pagos (i)	Cancelados (j)	Saldo k = (f + g) - (i + j)	Saldo Total L = (e + k)
Em Exercícios Anteriores (a)	Em 31 de dezembro de 2023 (b)	Em Exercícios Anteriores (f)				Em 31 de dezembro de 2023 (g)						
RESTOS A PAGAR (EXCETO INTRA-ORÇAMENTÁRIOS) (I)	126.257,97	2.971.147,98	2.718.351,03	2.269,00	376.785,92	415.000,00		415.000,00	415.000,00		0,00	376.785,92
PODER EXECUTIVO	126.257,97	2.971.147,98	2.718.351,03	2.269,00	376.785,92	415.000,00		415.000,00	415.000,00		0,00	376.785,92
PODER LEGISLATIVO												
Câmara Municipal												
Tribunal de Contas do Município												
RESTOS A PAGAR (INTRA-ORÇAMENTÁRIOS) (II)		456.577,01	456.577,01		0,00							0,00
TOTAL (III) = (I + II)	126.257,97	3.427.724,99	3.174.928,04	2.269,00	376.785,92	415.000,00		415.000,00	415.000,00		0,00	376.785,92

RREO-Anexo 07 | Tabela 7.0 - Demonstrativo dos Restos à Pagar por Poder e Órgão - Municípios

Poder/Órgão - Intra	Poder/Órgão - Intra											
	RESTOS A PAGAR PROCESSADOS					RESTOS A PAGAR NÃO PROCESSADOS						
	Inscritos		Pagos (c)	Cancelados (d)	Saldo e = (a + b) - (c + d)	Inscritos		Liquidados (h)	Pagos (i)	Cancelados (j)	Saldo k = (f + g) - (i + j)	Saldo Total L = (e + k)
	Em Exercícios Anteriores (a)	Em 31 de dezembro de 2023 (b)				Em Exercícios Anteriores (f)	Em 31 de dezembro de 2023 (g)					
RESTOS A PAGAR (INTRA-ORÇAMENTÁRIOS) (II)		456.577,01	456.577,01		0,00							0,00
PODER EXECUTIVO		456.577,01	456.577,01		0,00							0,00
PODER LEGISLATIVO												
Câmara Municipal												
Tribunal de Contas do Município												

 <div>Sistema de Informações Contábeis e Fiscais do Setor Público Brasileiro</div> <div>TESOURO NACIONAL</div>	Relatório Resumido de Execução Orçamentária
	Prefeitura Municipal de Taperoá - PB (Poder Executivo)
	Orçamentos Fiscal e da Seguridade Social
	CNPJ:
	Exercício: 2024
	Período de referência: 6º bimestre

RREO-Anexo 07 | Tabela 7.0 - Demonstrativo dos Restos à Pagar por Poder e Órgão - Municípios

Notas Explicativas	Valores
	31/12/2024
Notas Explicativas	-
Notas Explicativas	

RREO-Anexo 09 | Tabela 9.0 - Demonstrativo das Receitas de Operações de Crédito e Despesas de Capital

Receitas	Receitas de Operações de Crédito		
	PREVISÃO ATUALIZADA (a)	RECEITAS REALIZADAS (b)	SALDO NÃO REALIZADO (c) = (a - b)
Receitas	-	-	-
RECEITAS DE OPERAÇÕES DE CRÉDITO (I)	500.000,00		500.000,00

RREO-Anexo 09 | Tabela 9.0 - Demonstrativo das Receitas de Operações de Crédito e Despesas de Capital

Despesas	Despesas de Capital		
	DOTAÇÃO ATUALIZADA (d)	DESPESAS EMPENHADAS (e)	SALDO NÃO EXECUTADO (f) = (d - e)
Despesas	-	-	-
DESPESAS DE CAPITAL	6.936.180,63	5.799.767,44	1.136.413,19
Investimentos	6.295.626,57	5.203.718,07	1.091.908,50
Inversões Financeiras	142.600,00	140.000,00	2.600,00
Amortização da Dívida	497.954,06	456.049,37	41.904,69
(-) Incentivos Fiscais a Contribuinte			
(-) Incentivos Fiscais a Contribuinte por Instituições Financeiras			
DESPESA DE CAPITAL LÍQUIDA (II)	6.936.180,63	5.799.767,44	1.136.413,19

RREO-Anexo 09 | Tabela 9.0 - Demonstrativo das Receitas de Operações de Crédito e Despesas de Capital

Resultado para Apuração da Regra de Ouro	Resultado para Apuração da Regra de Ouro		
	(d - a)	(e - b)	(f - c)
Resultado para Apuração da Regra de Ouro	-	-	-
RESULTADO PARA APURAÇÃO DA REGRA DE OURO (III) = (II - I)	6.436.180,63	5.799.767,44	636.413,19

RREO-Anexo 09 | Tabela 9.0 - Demonstrativo das Receitas de Operações de Crédito e Despesas de Capital

Notas Explicativas	Valores
	31/12/2024
Notas Explicativas	-
Notas Explicativas	

RREO-Anexo 10 - RPPS | Tabela 10 - Demonstrativo da Projeção Atuarial do Regime Próprio de Previdência dos Servidores

Projeção Atuarial do RPPS - Fundo em Capitalização (Plano Previdenciário)	Projeção Atuarial do RPPS - Fundo em Capitalização (Plano Previdenciário)			
	Projeção Atuarial do RPPS - Fundo em Capitalização (Plano Previdenciário)			
	RECEITAS PREVIDENCIÁRIAS (a)	DESPESAS PREVIDENCIÁRIAS (b)	RESULTADO PREVIDENCIÁRIO (c) = (a - b)	SALDO FINANCEIRO DO EXERCÍCIO (d) = ("d" exercício Anterior) + (c)
2023				
2024				
2025				
2026				
2027				
2028				
2029				
2030				
2031				
2032				
2033				
2034				
2035				
2036				
2037				
2038				
2039				
2040				
2041				
2042				
2043				
2044				
2045				
2046				
2047				
2048				
2049				
2050				
2051				
2052				
2053				
2054				
2055				
2056				
2057				
2058				
2059				
2060				
2061				
2062				
2063				

Projeção Atuarial do RPPS - Fundo em Capitalização (Plano Previdenciário)	Projeção Atuarial do RPPS - Fundo em Capitalização (Plano Previdenciário)			
	Projeção Atuarial do RPPS - Fundo em Capitalização (Plano Previdenciário)			
	RECEITAS PREVIDENCIÁRIAS (a)	DESPESAS PREVIDENCIÁRIAS (b)	RESULTADO PREVIDENCIÁRIO (c) = (a - b)	SALDO FINANCEIRO DO EXERCÍCIO (d) = ("d" exercício Anterior) + (c)
2064				
2065				
2066				
2067				
2068				
2069				
2070				
2071				
2072				
2073				
2074				
2075				
2076				
2077				
2078				
2079				
2080				
2081				
2082				
2083				
2084				
2085				
2086				
2087				
2088				
2089				
2090				
2091				
2092				
2093				
2094				
2095				
2096				
2097				

**RREO-Anexo 10 - RPPS | Tabela 10 - Demonstrativo da Projeção Atuarial do Regime Próprio de Previdência dos Servidores**

Projeção Atuarial do RPPS - Fundo em Repartição (Plano Financeiro)	Projeção Atuarial do RPPS - Fundo em Repartição (Plano Financeiro)			
	Projeção Atuarial do RPPS - Fundo em Repartição (Plano Financeiro)			
	RECEITAS PREVIDENCIÁRIAS (a)	DESPESAS PREVIDENCIÁRIAS (b)	RESULTADO PREVIDENCIÁRIO (c) = (a - b)	SALDO FINANCEIRO DO EXERCÍCIO (d) = ("d" exercício Anterior) + (c)
2023				



Projeção Atuarial do RPPS - Fundo em Repartição (Plano Financeiro)	Projeção Atuarial do RPPS - Fundo em Repartição (Plano Financeiro)			
	Projeção Atuarial do RPPS - Fundo em Repartição (Plano Financeiro)			
	RECEITAS PREVIDENCIÁRIAS (a)	DESPESAS PREVIDENCIÁRIAS (b)	RESULTADO PREVIDENCIÁRIO (c) = (a - b)	SALDO FINANCEIRO DO EXERCÍCIO (d) = ("d" exercício Anterior) + (c)
2024				
2025				
2026				
2027				
2028				
2029				
2030				
2031				
2032				
2033				
2034				
2035				
2036				
2037				
2038				
2039				
2040				
2041				
2042				
2043				
2044				
2045				
2046				
2047				
2048				
2049				
2050				
2051				
2052				
2053				
2054				
2055				
2056				
2057				
2058				
2059				
2060				
2061				
2062				
2063				
2064				
2065				
2066				

Projeção Atuarial do RPPS - Fundo em Repartição (Plano Financeiro)	Projeção Atuarial do RPPS - Fundo em Repartição (Plano Financeiro)			
	Projeção Atuarial do RPPS - Fundo em Repartição (Plano Financeiro)			
	RECEITAS PREVIDENCIÁRIAS (a)	DESPESAS PREVIDENCIÁRIAS (b)	RESULTADO PREVIDENCIÁRIO (c) = (a - b)	SALDO FINANCEIRO DO EXERCÍCIO (d) = ("d" exercício Anterior) + (c)
2067				
2068				
2069				
2070				
2071				
2072				
2073				
2074				
2075				
2076				
2077				
2078				
2079				
2080				
2081				
2082				
2083				
2084				
2085				
2086				
2087				
2088				
2089				
2090				
2091				
2092				
2093				
2094				
2095				
2096				
2097				


<div><div>siconfi</div><div>Sistema de Informações Contábeis e Fiscais do Setor Público Brasileiro</div><div>TESOURO NACIONAL</div></div>	Relatório Resumido de Execução Orçamentária
	Prefeitura Municipal de Taperoá - PB (Poder Executivo)
	Orçamentos Fiscal e da Seguridade Social
	CNPJ:
	Exercício: 2024
	Período de referência: 6º bimestre

RREO-Anexo 10 - RPPS | Tabela 10 - Demonstrativo da Projeção Atuarial do Regime Próprio de Previdência dos Servidores

Notas Explicativas	Valores
	31/12/2024
Notas Explicativas	-
Notas Explicativas	


RREO-Anexo 11 | Tabela 11.0 - Demonstrativo da Receita de Alienação de Ativos e Aplicação dos Recursos

Receitas	Execução da Receita		
	PREVISÃO ATUALIZADA (a)	RECEITAS REALIZADAS (b)	SALDO (c) = (a - b)
Receitas	-	-	-
RECEITAS DE ALIENAÇÃO DE ATIVOS (I)	700.000,00		700.000,00
Receita de Alienação de Bens Móveis	300.000,00		300.000,00
Receita de Alienação de Bens Imóveis	400.000,00		400.000,00
Receita de Alienação de Bens Intangíveis			
Receita de Rendimentos de Aplicações Financeiras			

 <div>Sistema de Informações Contábeis e Fiscais do Setor Público Brasileiro</div> <div>TESOURO NACIONAL</div>	Relatório Resumido de Execução Orçamentária
	Prefeitura Municipal de Taperoá - PB (Poder Executivo)
	Orçamentos Fiscal e da Seguridade Social
	CNPJ:
	Exercício: 2024
	Período de referência: 6º bimestre

RREO-Anexo 11 | Tabela 11.0 - Demonstrativo da Receita de Alienação de Ativos e Aplicação dos Recursos

Despesas	Execução da Despesa						
	DOTAÇÃO ATUALIZADA (d)	DESPESAS EMPENHADAS (e)	DESPESAS LIQUIDADAS	DESPESAS PAGAS (f)	DESPESAS INSCRITAS EM RESTOS A PAGAR NÃO PROCESSADOS	PAGAMENTO DE RESTOS A PAGAR (g)	SALDO (h) = (d-e)
Despesas	-	-	-	-	-	-	-
APLICAÇÃO DOS RECURSOS DA ALIENAÇÃO DE ATIVOS (II)	3.131,77						3.131,77
DESPESAS DE CAPITAL	3.131,77						3.131,77
Investimentos	3.131,77						3.131,77
Inversões Financeiras							
Amortização da Dívida							
DESPESAS CORRENTES DOS REGIMES DE PREVIDÊNCIA							
Regime Geral da Previdência Social							
Regime Próprio de Previdência dos Servidores Públicos							

 <div>Sistema de Informações Contábeis e Fiscais do Setor Público Brasileiro</div> <div>TESOURO NACIONAL</div>	Relatório Resumido de Execução Orçamentária
	Prefeitura Municipal de Taperoá - PB (Poder Executivo)
	Orçamentos Fiscal e da Seguridade Social
	CNPJ:
	Exercício: 2024
	Período de referência: 6º bimestre

RREO-Anexo 11 | Tabela 11.0 - Demonstrativo da Receita de Alienação de Ativos e Aplicação dos Recursos

Saldo Financeiro a Aplicar	Saldo Financeiro a Aplicar		
	2023 (I)	2024 (J) = (Ib - (II f + II g))	SALDO ATUAL (K) = (III + III j)
Saldo Financeiro a Aplicar	-	-	-
VALOR (III)		0,00	

RREO-Anexo 11 | Tabela 11.0 - Demonstrativo da Receita de Alienação de Ativos e Aplicação dos Recursos

Notas Explicativas	Valores
	31/12/2024
Notas Explicativas	-
Notas Explicativas	

RREO-Anexo 13 | Tabela 13.0 - Demonstrativo das Parcerias Público-Privadas

Impactos das Contratações de PPP	Especificação de PPP	
	SALDO TOTAL EM 31 DE DEZEMBRO DO EXERCÍCIO ANTERIOR	SALDO FINAL ATÉ O BIMESTRE
Impactos das Contratações de PPP	-	-
TOTAL DE ATIVOS		
Ativos Constituídos pela SPE		
TOTAL DE PASSIVOS		
Obrigações decorrentes de Ativos Constituídos pela SPE		
Provisões de PPP		
Outros Passivos		
ATOS POTENCIAIS PASSIVOS		
Obrigações Contratuais		
Riscos não Provisionados		
Garantias Concedidas		
Outros Passivos Contingentes		

<div><div>siconfi</div><div>Sistema de Informações Contábeis e Fiscais do Setor Público Brasileiro</div><div>TESOURO NACIONAL</div></div>	Relatório Resumido de Execução Orçamentária
	Prefeitura Municipal de Taperoá - PB (Poder Executivo)
	Orçamentos Fiscal e da Seguridade Social
	CNPJ:
	Exercício: 2024
	Período de referência: 6º bimestre

RREO-Anexo 13 | Tabela 13.0 - Demonstrativo das Parcerias Público-Privadas | Do Ente Federado, exceto estatais não dependentes - Contratadas (I.1)

Despesas de PPP Do Ente Federado, exceto estatais não dependentes - Contratadas (I.1)	Despesas de PPP										
	EXERCÍCIO ANTERIOR	EXERCÍCIO CORRENTE (EC)	<EC + 1>	<EC + 2>	<EC + 3>	<EC + 4>	<EC + 5>	<EC + 6>	<EC + 7>	<EC + 8>	<EC + 9>

RREO-Anexo 13 | Tabela 13.0 - Demonstrativo das Parcerias Público-Privadas | Do Ente Federado, exceto estatais não dependentes - A Contratar (I.2)

Despesas de PPP Do Ente Federado, exceto estatais não dependentes - A contratar (I.2)	Despesas de PPP										
	EXERCÍCIO ANTERIOR	EXERCÍCIO CORRENTE (EC)	<EC + 1>	<EC + 2>	<EC + 3>	<EC + 4>	<EC + 5>	<EC + 6>	<EC + 7>	<EC + 8>	<EC + 9>

RREO-Anexo 13 | Tabela 13.0 - Demonstrativo das Parcerias Público-Privadas | Das Estatais Não-Dependentes (II.1)


Despesas de PPP das Estatais Não-dependentes - Contratadas (II.1)	Despesas de PPP										
	EXERCÍCIO ANTERIOR	EXERCÍCIO CORRENTE (EC)	<EC + 1>	<EC + 2>	<EC + 3>	<EC + 4>	<EC + 5>	<EC + 6>	<EC + 7>	<EC + 8>	<EC + 9>

RREO-Anexo 13 | Tabela 13.0 - Demonstrativo das Parcerias Público-Privadas | Das Estatais Não Dependentes - A contratar (II.2)

Despesas de PPP das Estatais Não-dependentes - A Contratar (II.2)	Despesas de PPP										
	EXERCÍCIO ANTERIOR	EXERCÍCIO CORRENTE (EC)	<EC + 1>	<EC + 2>	<EC + 3>	<EC + 4>	<EC + 5>	<EC + 6>	<EC + 7>	<EC + 8>	<EC + 9>

RREO-Anexo 13 | Tabela 13.0 - Demonstrativo das Parcerias Público-Privadas

Total das Despesas de PPP	Despesas de PPP										
	EXERCÍCIO ANTERIOR	EXERCÍCIO CORRENTE (EC)	<EC + 1>	<EC + 2>	<EC + 3>	<EC + 4>	<EC + 5>	<EC + 6>	<EC + 7>	<EC + 8>	<EC + 9>
Total das Despesas de PPP	-	-	-	-	-	-	-	-	-	-	-
TOTAL DAS DESPESAS DE PPP DO ENTE FEDERADO (I) = (I.1 + I.2)											
TOTAL DAS DESPESAS DE PPP DAS ESTATAIS NÃO-DEPENDENTES (II) = (II.1 + II.2)											
TOTAL DAS DESPESAS DE PPP (III) = (I + II)											
RECEITA CORRENTE LÍQUIDA (RCL) (IV)											
TOTAL DAS DESPESAS CONSIDERADAS PARA O LIMITE = (I)											
TOTAL DAS DESPESAS CONSIDERADAS PARA O LIMITE / RCL (%) (V) = (I / IV)											

 Sistema de Informações Contábeis e Fiscais do Setor Público Brasileiro  TESOURO NACIONAL	<b>Relatório Resumido de Execução Orçamentária</b>
	<b>Prefeitura Municipal de Taperoá - PB (Poder Executivo)</b>
	<b>Orçamentos Fiscal e da Seguridade Social</b>
	<b>CNPJ:</b>
	<b>Exercício: 2024</b>
	<b>Período de referência: 6º bimestre</b>

RREO-Anexo 13 | Tabela 13.0 - Demonstrativo das Parcerias Público-Privadas

Notas Explicativas	Valores
	31/12/2024
Notas Explicativas	-
Notas Explicativas	

RREO-Anexo 14 | Tabela 14.0 - Demonstrativo Simplificado do Relatório Resumido da Execução Orçamentária - Municípios e DF

Balanço Orçamentário	Valores
	Até o Bimestre
<b>Balanço Orçamentário</b>	-
RECEITAS	
Previsão Inicial	80.570.000,00
Previsão Atualizada	80.570.000,00
Receitas Realizadas	88.575.573,73
Déficit Orçamentário	
Saldos de Exercícios Anteriores (Utilizados para Créditos Adicionais)	
DESPESAS	
Dotação Inicial	80.570.000,00
Dotação Atualizada	83.812.664,38
Despesas Empenhadas	79.048.846,80
Despesas Liquidadas	79.045.189,53
Despesas Pagas	74.941.386,98
Superávit Orçamentário	9.526.726,93

RREO-Anexo 14 | Tabela 14.0 - Demonstrativo Simplificado do Relatório Resumido da Execução Orçamentária - Municípios e DF

Despesas por Função/Subfunção	Valores
	Até o Bimestre
<b>Despesas por Função/Subfunção</b>	-
Despesas Empenhadas	79.048.846,80
Despesas Liquidadas	79.045.189,53

RREO-Anexo 14 | Tabela 14.0 - Demonstrativo Simplificado do Relatório Resumido da Execução Orçamentária - Municípios e DF

Receita Corrente Líquida - RCL	Valores
	Até o Bimestre
<b>Receita Corrente Líquida - RCL</b>	-
Receita Corrente Líquida	74.730.596,60
Receita Corrente Líquida Ajustada para Cálculo dos Limites de Endividamento	73.330.596,60
Receita Corrente Líquida Ajustada para Cálculo dos Limites da Despesa com Pessoal	70.486.288,60

RREO-Anexo 14 | Tabela 14.0 - Demonstrativo Simplificado do Relatório Resumido da Execução Orçamentária - Municípios e DF

Receitas e Despesas do Regime Próprio de Previdência dos Servidores	Valores
	Até o Bimestre
<b>Receitas e Despesas do Regime Próprio de Previdência dos Servidores</b>	-
Fundo em Capitalização (PLANO PREVIDENCIÁRIO)	
Receitas Previdenciárias Realizadas	11.647.204,18
Despesas Previdenciárias Empenhadas	5.384.540,08
Despesas Previdenciárias Liquidadas	5.384.540,08
Despesas Previdenciárias Pagas	5.384.540,08
Resultado Previdenciário	6.262.664,10
Fundo em Repartição (PLANO FINANCEIRO)	
Receitas Previdenciárias Realizadas	
Despesas Previdenciárias Empenhadas	
Despesas Previdenciárias Liquidadas	
Despesas Previdenciárias Pagas	
Resultado Previdenciário	

RREO-Anexo 14 | Tabela 14.0 - Demonstrativo Simplificado do Relatório Resumido da Execução Orçamentária - Municípios e DF

Resultados Primário e Nominal	Verificação das Metas dos Resultados Nominal e Primário		
	Meta Fixada no Anexo de Metas Fiscais da LDO (a)	Resultado Apurado até o Bimestre (b)	% em Relação à Meta (b/a)
<b>Resultados Primário e Nominal</b>	-	-	-
RESULTADO PRIMÁRIO (SEM RPPS) - Acima da Linha		3.149.038,97	
RESULTADO NOMINAL (SEM RPPS) - Abaixo da Linha		3.138.577,43	

RREO-Anexo 14 | Tabela 14.0 - Demonstrativo Simplificado do Relatório Resumido da Execução Orçamentária - Municípios e DF

<div><div>siconfi</div><div>Sistema de Informações Contábeis e Fiscais do Setor Público Brasileiro</div><div>TESOURO NACIONAL</div></div>	Relatório Resumido de Execução Orçamentária
	Prefeitura Municipal de Taperoá - PB (Poder Executivo)
	Orçamentos Fiscal e da Seguridade Social
	CNPJ:
	Exercício: 2024
	Período de referência: 6º bimestre

Restos a Pagar por Poder e Ministério Público	Estágios dos Restos a Pagar			
	Inscrição	Cancelamento Até o Bimestre	Pagamento Até o Bimestre	Saldo a Pagar
<b>Restos a Pagar por Poder e Ministério Público</b>	-	-	-	-
RESTOS A PAGAR PROCESSADOS	3.553.982,96	2.269,00	3.174.928,04	376.785,92
Poder Executivo	3.553.982,96	2.269,00	3.174.928,04	376.785,92
Poder Legislativo	0,00	0,00	0,00	0,00
Poder Judiciário				
Ministério Público				
Defensoria Pública				
RESTOS A PAGAR NÃO PROCESSADOS	415.000,00	0,00	415.000,00	0,00
Poder Executivo	415.000,00	0,00	415.000,00	0,00
Poder Legislativo	0,00	0,00	0,00	0,00
Poder Judiciário				
Ministério Público				
Defensoria Pública				
TOTAL	3.968.982,96	2.269,00	3.589.928,04	376.785,92

RREO-Anexo 14 | Tabela 14.0 - Demonstrativo Simplificado do Relatório Resumido da Execução Orçamentária - Municípios e DF

Despesas com Manutenção e Desenvolvimento do Ensino	Apuração das Despesas com Ensino		
	Valor Apurado Até o Bimestre	Limites Constitucionais Anuais	
		% Mínimo a Aplicar no Exercício	% Aplicado Até o Bimestre
<b>Despesas com Manutenção e Desenvolvimento do Ensino</b>	-	-	-
Mínimo Anual de <18% / 25%> das Receitas de Impostos na Manutenção e Desenvolvimento do Ensino	9.881.661,68	25,00	26,19
Mínimo Anual de 70% do FUNDEB na Remuneração dos Profissionais da Educação Básica	14.768.353,39	70,00	79,93
Percentual de 50% da Complementação da União ao FUNDEB (VAAT) na Educação Infantil	2.686.709,31	50,00	64,25
Mínimo de 15% da Complementação da União ao FUNDEB (VAAT) em Despesas de Capital	666.327,69	15,00	15,93

RREO-Anexo 14 | Tabela 14.0 - Demonstrativo Simplificado do Relatório Resumido da Execução Orçamentária - Municípios e DF

Receitas de Operações de Crédito e Despesas de Capital	Apuração das Receitas de Operações de Crédito e Despesas de Capital	
	Valor Apurado no Exercício	Saldo Não Realizado
<b>Receitas de Operações de Crédito e Despesas de Capital</b>	-	-
Receitas de Operações de Crédito		500.000,00
Despesa de Capital Líquida	5.799.767,44	1.136.413,19

RREO-Anexo 14 | Tabela 14.0 - Demonstrativo Simplificado do Relatório Resumido da Execução Orçamentária - Municípios e DF

Projeção Atuarial dos Regimes de Previdência	Exercício de Apuração			
	Exercício	10º Exercício	20º Exercício	35º Exercício
<b>Projeção Atuarial dos Regimes de Previdência</b>	-	-	-	-
Fundo em Capitalização (Plano Previdenciário)				
Receitas Previdenciárias				
Despesas Previdenciárias				
Resultado Previdenciário				
Fundo em Repartição (Plano Financeiro)				
Receitas Previdenciárias				
Despesas Previdenciárias				
Resultado Previdenciário				

RREO-Anexo 14 | Tabela 14.0 - Demonstrativo Simplificado do Relatório Resumido da Execução Orçamentária - Municípios e DF

Receita da Alienação de Ativos e Aplicação dos Recursos	Apuração da Receita da Alienação de Ativos e Aplicação dos Recursos	
	Valor Apurado no Exercício	Saldo a Realizar
<b>Receita da Alienação de Ativos e Aplicação dos Recursos</b>	-	-
Receitas da Alienação de Ativos		700.000,00
Aplicação dos Recursos da Alienação de Ativos		3.131,77

RREO-Anexo 14 | Tabela 14.0 - Demonstrativo Simplificado do Relatório Resumido da Execução Orçamentária - Municípios e DF

Despesas com Ações e Serviços Públicos de Saúde	Apuração das Despesas com Saúde		
	Valor Apurado Até o Bimestre	Limites Constitucionais Anuais	
		% Mínimo a Aplicar no Exercício	% Aplicado Até o Bimestre
<b>Despesas com Ações e Serviços Públicos de Saúde</b>	-	-	-
Despesas com Ações e Serviços Públicos de Saúde Executadas com Recursos de Impostos	7.857.443,36	15,00	22,55

RREO-Anexo 14 | Tabela 14.0 - Demonstrativo Simplificado do Relatório Resumido da Execução Orçamentária - Municípios e DF

Despesas de Caráter Continuado Derivadas de PPP	Valor Realizado no Período
	Valor Apurado no Exercício Corrente
<b>Despesas de Caráter Continuado Derivadas de PPP</b>	-



Relatório Resumido de Execução Orçamentária
Prefeitura Municipal de Taperoá - PB (Poder Executivo)
Orçamentos Fiscal e da Seguridade Social
CNPJ:
Exercício: 2024
Período de referência: 6º bimestre

Despesas de Caráter Continuado Derivadas de PPP	Valor Realizado no Período
Total das Despesas Consideradas para o Limite / RCL (%)	Valor Apurado no Exercício Corrente

RREO-Anexo 14 | Tabela 14.0 - Demonstrativo Simplificado do Relatório Resumido da Execução Orçamentária - Municípios e DF

Notas Explicativas	Valores
Notas Explicativas	31/12/2024
Notas Explicativas	-

## Lista de Assinaturas

Assinatura: 1
Assinatura: 2
Assinatura: 3
Assinatura: 4
Assinatura: 5

As assinaturas digitais podem ser verificadas no arquivo PDF.